

DATOVÝ LIST PRODUKTU

DULUX LED D/E13 HF & AC MAINS V 6W 840 G24Q-1

DULUX LED D/E HF & AC MAINS V | LED náhrada za CFLni, se 4kolíkovou paticí G24q pro EP a síťový provoz



VALUE
CLASS

Oblasti použití

- Celkové osvětlení v teplotách -20...+45 °C
- Supermarkety a obchodní domy
- Chodníky a chodby
- Hotely, restaurace

Výhody výrobku

- Snadná instalace
- Nízká spotřeba energie
- Snadná výměna světelného zdroje díky kompaktnímu designu
- Možný provoz přímo na 230 V AC ze sítě

Vlastnosti výrobku

- Životnost: až 30 000 h
- Patice otočná kolem své podélné osy ($\pm 90^\circ$)
- Jednostranná zásuvná patice se čtyřmi kolíky G24q
- Stupeň krytí: IP20
- Světelné zdroje bez obsahu rtuti



TECHNICKÉ ÚDAJE

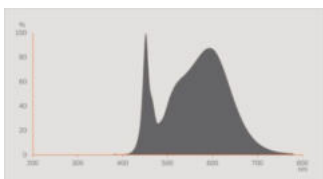
ELEKTRICKÉ ÚDAJE

Jmenovitý výkon	6 W
Jmenovitý příkon	6.00 W
Jmenovité napětí	220...240 V
Provozování	EP, AC síť ¹⁾
Příkon srovnatelné obyčejné žárovky	13 W
Jmenovitý proud	28 mA
Proudové zatížení	Střídavý proud (AC)
Náběhový proud	3 A
Provozní frekvence	50/60 Hz
Síťová frekvence	50/60 Hz
Maximální počet žárovek na jede 10 A (B)	150
Max. počet žárovek na jistič 16 A (B)	240
Celkové harmonické zkreslení	≤ 30 %
Účinník λ	> 0,90

1) Zkontrolujte kompatibilitu EP na adrese [ledvance.com/compatibility](https://www.ledvance.com/compatibility)

Fotometrická data

Světelný tok	660 lm
Jmenovitý užitečný světelný tok 90°	660 lm
Světelná účinnost	110 lm/W
Pokles sv. toku na konci prům. Ž	0.70
Barva světla (označení)	Studená bílá
Teplota chromatičnosti	4000 K
Index podání barev Ra	80
Barva světla	840
Standardní odchylka sladění barev	≤6 sdc
Měřená veličina blikání (Pst LM)	1.0
Měřená veličina stroboskopické efektu (SVM)	0.4

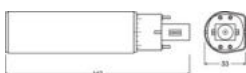


EPREL data spectral diagram PROF
LEDr 4000K

Technické údaje světla

Vyzařovací úhel	120 °
Doba zahřívání (60 %)	< 0.50 s
Doba startu	< 0.5 s

ROZMĚRY A HMOTNOST



Celková délka	142.80 mm
Průměr	33,00 mm
Průměr trubice	33,0 mm
Maximální průměr	33 mm
Váha výrobku	85,00 g

TEPLoty A PROVOZNÍ PODMÍNKY

Rozsah okolní teploty	-20...+45 °C
Maximální teplota ve zkušebním bodě tc	70 °C

Životnost

Střední doba života L70/B50 @ 25 °C	30000 h
Počet spínacích cyklů	200000
Zachování sv. toku na konci živ	0.70
Výpadkovost při 6.000 h	≥ 0.90

DOPLŇUJÍCÍ PRODUKTOVÁ DATA

Patice	G24q-1
Obsah rtuti	0.0 mg
Bez rtuti	Ano
Design / verze	matné

SCHOPNOSTI

Stmívatelné	Ne
-------------	----

CERTIFIKACE A NORMY

Třída energetické účinnosti	E ¹⁾
Spotřeba energie	6.00 kWh/1000h
Druh ochrany	IP20
Standardy	CE / EAC / UKCA
Skupina fotobiologické bezpečnosti EN62778	RG0

¹⁾ Třída energetické účinnosti (EEC) na stupnici od A (nejvyšší účinnost) do G (nejnižší účinnost)

KATEGORIZACE PRO KONKRÉTNÍ ZEMI

Referenční číslo objednávky	DULUX LED D/E13
-----------------------------	-----------------

LOGISTICKÉ ÚDAJE

Skladujte při teplotách od... do	-20...+80 °C
----------------------------------	--------------

Údaje energetického štítku podle EU 2019/2015











Použitá osvětlovací technika	LED
Nepřímé nebo přímé	NDLS
Síťové napětí / Není přímo připojeno k síťovému napětí	MLS
Patice světelného zdroje (nebo jiné elektrické rozhraní)	G24q-1
Připojený světelný zdroj (CLS)	Ne
Barevně laditelný světelný zdroj	Ne
Pouzdro	Ne
Světelný zdroj s vysokou svítivostí	Ne
Antireflexní ochrana	Ne
Související typ barevné teploty	SINGLE_VALUE
Spotřeba energie v pohotovostním režimu	0 W
Údaj o ekvivalentním výkonu	Ne
Délka	142,80 mm
Výška (vč. válč. svítidel)	33.00 mm

Šířka (včetně kulatých svítidel)	33.00 mm
Souřadnice chromatičnosti x	0.381
Souřadnice chromatičnosti y	0.379
Index barevného podání R9	0.00
Úhel poloviční svítivosti odpovídá	SPHERE_360
Faktor životnosti	0.90
Faktor posunutí	0.90
LED světelný zdroj nahrazuje fluorescenční světelný zdroj	Ne
ID EPREL	1404765
Modelové číslo	AC46433

Bezpečnostní informace

– Rozsah provozních teplot DULUX LED je omezený. V případě pochybností o vhodnosti aplikace změřte před instalací teplotu Tc max na výrobku.

KE STAŽENÍ

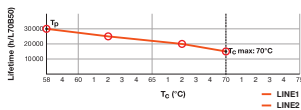
	Dokumenty a certifikáty	document_name
	User instruction	DULUX LED D/E HF V
	Addon Technical Information	Ballast compatibility DULUX LED Gen6 2023 May
	Declarations Of Conformity CE	DULUX LED
	Declarations Of Conformity UKCA	DULUX LED
	Soubory fotometrických a světelných návrhů	document_name
	IES file (IES)	DULUX LED DE13 HF V 6W 840 G24Q-1 LEDV
	LDT file (Eulumdat)	DULUX LED DE13 HF V 6W 840 G24Q-1 LEDV
	UGR file (UGR table)	DULUX LED DE13 HF V 6W 840 G24Q-1 LEDV
	LDC typ cone	DULUX LED DE13 HF V 6W 840 G24Q-1 LEDV
	LDC typ polar	DULUX LED DE13 HF V 6W 840 G24Q-1 LEDV
	Spectral power distribution	EPREL data spectral diagram PROF LEDr 4000K

LOGISTICKÉ ÚDAJE

Kód produktu	Jednotka balení (kusy/jednotku)	Rozměry (délka x šířka x výška)	Hrubá hmotnost	Objem
4058075821958	Folding box 1	37 mm x 37 mm x 151 mm	98.00 g	0.21 dm ³
4058075821965	Shipping box 10	193 mm x 82 mm x 165 mm	1042.00 g	2.61 dm ³

Zmíněný produktový kód udává nejmenší jednotku množství, kterou lze objednat. Jednotka balení může obsahovat jeden nebo více samostatných produktů. Při objednávání zadávejte jednotky balení nebo násobky jednotek balení.

DALŠÍ KATALOGOVÉ INFORMACE



VYLOUČENÍ ODPOVĚDNOSTI

Změny bez předchozího upozornění vyhrazeny. Chyby a opomenutí vyhrazeny. Vždy se ujistěte, že používáte nejnovější vydání.