



DATOVÝ LIST PRODUKTU

LED PAR16 50 36° GlowDim S 4.5W 827 GU10

LED PAR16 GLOWdim S | LED reflektorové zdroje PAR16 s funkcí GLOWdim



SUPERIOR
CLASS

Oblasti použití

- Prodejny a výstavní prostory
- Domácí použití
- Komerční použití
- Zvýrazňující osvětlení
- Pouze pro vnitřní použití, nevhodné pro venkovní použití

Výhody výrobku

- Vždy příjemná světelná atmosféra díky změně barvy světla od teplé bílé po extra teplou bílou pomocí stmívání
- Rychlá, snadná a bezpečná výměna bez přepojování
- Design, rozměry, světelný tok srovnatelné s žárovkou nebo halogenovou žárovkou
- Nízké náklady na údržbu díky dlouhé životnosti
- Žádné UV a nízké infračervené záření ve světelném kuželu
- Velmi vysoká kompatibilita stmívače, viz také www.ledvance.com/dim
- Okamžitě 100 % světla, bez náběhu
- Nižší spotřeba energie než u žárovek nebo halogenových žárovek

Vlastnosti výrobku

- LED alternativa k vysokonapěťovým halogenovým světelným zdrojům
- Stmívatelné
- Patice: GU10



- Světelný zdroj je vyroben ze skla
- Dobrá kvalita světla, index podání barev $R_a: \geq 80$
- Životnost: až 15 000 h

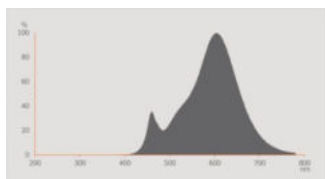
TECHNICKÉ ÚDAJE

ELEKTRICKÉ ÚDAJE

Jmenovitý výkon	4,5 W
Jmenovitý příkon	4.50 W
Jmenovité napětí	220...240 V
Provozování	AC síť
Příkon srovnatelné obyčejné žárovky	50 W
Jmenovitý proud	23 mA
Proudové zatížení	Střídavý proud (AC)
Náběhový proud	< 18 A
Provozní frekvence	50/60 Hz
Síťová frekvence	50/60 Hz
Maximální počet žárovek na jede 10 A (B)	347
Max. počet žárovek na jistič 16 A (B)	556
Účinník λ	> 0,50

Fotometrická data

Svítivost	750 cd
Světelný tok	350 lm
Jmenovitý užitečný světelný tok 90°	350 lm
Světelná účinnost	77 lm/W
Pokles sv. toku na konci prům. Ž	0.70
Barva světla (označení)	Teplá bílá
Teplota chromatičnosti	1800...2700 K
Index podání barev Ra	80
Barva světla	818...827
Standardní odchylka sladění barev	≤6 sdcn
Jmenovitá špičková intenzita	750 cd
Pokles světelného toku při 6.000	0.80
Měřená veličina blikání (Pst LM)	1.0
Měřená veličina stroboskopické efektu (SVM)	0.4



Everlight 67-23ST KKE 2700K

Technické údaje světla

Vyzařovací úhel	36 °
Doba zahřívání (60 %)	< 0.50 s
Doba startu	< 0.5 s

ROZMĚRY A HMOTNOST

Celková délka	54.00 mm
Průměr	50,00 mm
Maximální průměr	50 mm
Váha výrobku	45,00 g

TEPLoty A PROVOZní PODMÍNKY

Rozsah okolní teploty	-20...+40 °C
Maximální teplota ve zkušebním bodě tc	82 °C

Životnost

Střední doba života L70/B50 @ 25 °C	25000 h
Počet spínacích cyklů	100000
Zachování sv. toku na konci živ	0.70
Výpadkovost při 6.000 h	≥ 0.90

DOPLŇUJÍCÍ PRODUKTOVÁ DATA

Patice	GU10
Obsah rtuti	0.0 mg

Bez rtuti	Ano
Produktová poznámka	Veškeré technické parametry se vztahují na celý světelný zdroj / Vzhledem ke složitému postupu při výrobě světelných diod jsou typické hodnoty uvedené v souvislosti s technickými parametry LED pouze statistickými hodnotami, které nemusí nezbytně odpovídat skutečným technickým parametrům jednotlivých výrobků; jednotlivé výrobky mohou vykazovat odchylky vůči typickým hodnotám

SCHOPNOSTI

Stmívatelné	Ano ¹⁾
-------------	-------------------

¹⁾ Zkontrolujte kompatibilitu stmívače na adrese [ledvance.com/compatibility](https://www.ledvance.com/compatibility)

CERTIFIKACE A NORMY

Třída energetické účinnosti	F ¹⁾
Spotřeba energie	5.00 kWh/1000h
Druh ochrany	IP20
Standardy	CE / EAC
Skupina fotobiologické bezpečnosti EN62778	RG1

¹⁾ Třída energetické účinnosti (EEC) na stupnici od A (nejvyšší účinnost) do G (nejnižší účinnost)

KATEGORIZACE PRO KONKRÉTNÍ ZEMI


Referenční číslo objednávky	LED PAR165036 G
-----------------------------	-----------------


Údaje energetického štítku podle EU 2019/2015

Použitá osvětlovací technika	LED
Nepřímé nebo přímé	DLS
Síťové napětí / Není přímo připojeno k síťovému napětí	MLS
Patice světelného zdroje (nebo jiné elektrické rozhraní)	GU10
Připojený světelný zdroj (CLS)	Ne
Barevně laditelný světelný zdroj	Ne
Pouzdro	Ne
Světelný zdroj s vysokou svítivostí	Ne
Antireflexní ochrana	Ne
Související typ barevné teploty	RANGE
Spotřeba energie v pohotovostním režimu	0 W
Spotřeba energie v pohotovostním režimu připojeném k síti	0 W
Údaj o ekvivalentním výkonu	Ano
Délka	54,00 mm

Výška (vč. válč. svítidel)	50.00 mm
Šířka (včetně kulatých svítidel)	50.00 mm
Souřadnice chromatičnosti x	0.458
Souřadnice chromatičnosti y	0.410
Index barevného podání R9	1
Úhel poloviční svítivosti odpovídá	NARROW_CONE_90
Faktor životnosti	0.90
Faktor posunutí	/
LED světelný zdroj nahrazuje fluorescenční světelný zdroj	Ne
ID EPREL	522964
Modelové číslo	AC32686

KE STAŽENÍ

Dokumenty a certifikáty	document_name
 Declarations Of Conformity CE	LED lamp PAR16 50

Soubory fotometrických a světelných návrhů	document_name
 Spectral power distribution	Everlight 67-23ST KKE 2700K

LOGISTICKÉ ÚDAJE

Kód produktu	Jednotka balení (kusy/jednotku)	Rozměry (délka x šířka x výška)	Hrubá hmotnost	Objem
4099854071430	Folding box 1	49 mm x 49 mm x 62 mm	52.00 g	0.15 dm ³
4099854071447	Shipping box 10	255 mm x 107 mm x 72 mm	573.00 g	1.96 dm ³

Zmíněný produktový kód udává nejmenší jednotku množství, kterou lze objednat. Jednotka balení může obsahovat jeden nebo více samostatných produktů. Při objednávání zadávejte jednotky balení nebo násobky jednotek balení.

VYLOUČENÍ ODPOVĚDNOSTI

Změny bez předchozího upozornění vyhrazeny. Chyby a opomenutí vyhrazeny. Vždy se ujistěte, že používáte nejnovější vydání.