

DATOVÝ LIST PRODUKTU

LED Classic B 40 Filament DIM P 4.8W 827 Clear E14

LED CLASSIC B DIM P | Stmívatelné LED žárovky, klasický tvar svíčky



Oblasti použití

- Dokonalé pro ozdobné instalace
- Domácí použití
- Všeobecné osvětlení
- Pouze pro vnitřní použití, nevhodné pro venkovní použití

Výhody výrobku

- Design, rozměry a světelný tok jsou srovnatelné s parametry klasických žárovek
- Nižší spotřeba energie než u žárovek nebo halogenových žárovek
- Robustní proti vibracím
- Okamžitě 100 % světla, bez náběhu
- Může být snadno namontováno místo obyčejných žárovek

Vlastnosti výrobku

- Profesionální LED světelné zdroje pro síťové napětí
- Stmívatelné
- Životnost: až 15 000 h
- Vyzařovací úhel: až 300°
- Světelný zdroj je vyroben ze skla
- Dobrá kvalita světla, index podání barev R_a : ≥ 80 ; konstantní barevnost



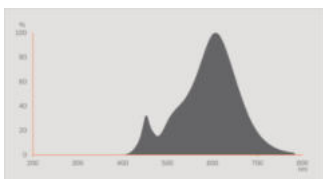
TECHNICKÉ ÚDAJE

ELEKTRICKÉ ÚDAJE

Jmenovitý výkon	4,8 W
Jmenovitý příkon	4.80 W
Jmenovité napětí	220...240 V
Provozování	AC síť
Příkon srovnatelné obyčejné žárovky	40 W
Jmenovitý proud	26 mA
Proudové zatížení	Střídavý proud (AC)
Náběhový proud	1,4 A
Provozní frekvence	50/60 Hz
Síťová frekvence	50/60 Hz
Maximální počet žárovek na jede 10 A (B)	100
Max. počet žárovek na jistič 16 A (B)	150
Účinník λ	> 0,70

Fotometrická data

Světelný tok	470 lm
Jmenovitý užitečný světelný tok 90°	470 lm
Světelná účinnost	97 lm/W
Pokles sv. toku na konci prům. Ž	0.70
Barva světla (označení)	Teplá bílá
Teplota chromatičnosti	2700 K
Index podání barev Ra	80
Barva světla	827
Standardní odchylka sladění barev	≤6 sdcn
Pokles světelného toku při 6.000	0.80
Měřená veličina blikání (Pst LM)	≤1
Měřená veličina stroboskopické efektu (SVM)	≤0.4



EPREL data spectral diagram PROF
LEDr 2700K

Technické údaje světla

Vyzařovací úhel	300 °
Doba zahřívání (60 %)	< 0.50 s
Doba startu	< 0.5 s

ROZMĚRY A HMOTNOST



Celková délka	97.00 mm
Průměr	35,00 mm
Maximální průměr	35 mm
Váha výrobku	13,00 g

TEPLoty A PROVOZNÍ PODMÍNKY

Rozsah okolní teploty	-20...+40 °C
Maximální teplota ve zkušebním bodě tc	65 °C

Životnost

Střední doba života L70/B50 @ 25 °C	15000 h
Počet spínacích cyklů	100000
Zachování sv. toku na konci živ	0.70
Výpadkovost při 6.000 h	≥ 0.90

DOPLŇUJÍCÍ PRODUKTOVÁ DATA

Patice	E14
--------	-----

Obsah rtuti	0.0 mg
Bez rtuti	Ano
Design / verze	průhledná
Produktová poznámka	Veškeré technické parametry se vztahují na celý světelný zdroj / Vzhledem ke složitému postupu při výrobě světelných diod jsou typické hodnoty uvedené v souvislosti s technickými parametry LED pouze statistickými hodnotami, které nemusí nezbytně odpovídat skutečným technickým parametrům jednotlivých výrobků; jednotlivé výrobky mohou vykazovat odchylky vůči typickým hodnotám

SCHOPNOSTI

Stmívatelné	Ano ¹⁾
-------------	-------------------

¹⁾ Zkontrolujte kompatibilitu stmívače na adrese [ledvance.com/compatibility](https://www.ledvance.com/compatibility)

CERTIFIKACE A NORMY

Třída energetické účinnosti	F ¹⁾
Spotřeba energie	5.00 kWh/1000h
Druh ochrany	IP20
Standardy	CE / EAC
Skupina fotobiologické bezpečnosti EN62778	RG0

¹⁾ Třída energetické účinnosti (EEC) na stupnici od A (nejvyšší účinnost) do G (nejnižší účinnost)

KATEGORIZACE PRO KONKRÉTNÍ ZEMI

Referenční číslo objednávky	LED CLB40DIM 4.
-----------------------------	-----------------

LOGISTICKÉ ÚDAJE






Skladujte při teplotách od... do	-20...+40 °C
----------------------------------	--------------

Údaje energetického štítku podle EU 2019/2015

Použitá osvětlovací technika	LED
Nepřímé nebo přímé	NDLS
Síťové napětí / Není přímo připojeno k síťovému napětí	MLS
Patice světelného zdroje (nebo jiné elektrické rozhraní)	E14
Připojený světelný zdroj (CLS)	Ne
Barevně laditelný světelný zdroj	Ne
Pouzdro	Ne
Světelný zdroj s vysokou svítivostí	Ne
Antireflexní ochrana	Ne

Související typ barevné teploty	SINGLE_VALUE
Spotřeba energie v pohotovostním režimu	0 W
Údaj o ekvivalentním výkonu	Ano
Délka	97,00 mm
Výška (vč. válč. svítidel)	35.00 mm
Šířka (včetně kulatých svítidel)	35.00 mm
Souřadnice chromatičnosti x	0.436
Souřadnice chromatičnosti y	0,420
Index barevného podání R9	0.00
Úhel poloviční svítivosti odpovídá	SPHERE_360
Faktor životnosti	0.90
Faktor posunutí	≥0.7
LED světelný zdroj nahrazuje fluorescenční světelný zdroj	Ne
ID EPREL	523170
Modelové číslo	AC32336

KE STAŽENÍ

Dokumenty a certifikáty	document_name
 Declarations Of Conformity CE	LED CLA CLB CLP T26 CL GLOBE125
Soubory fotometrických a světelných návrhů	document_name
 IES file (IES)	LED CLB40 D 2700 E14
 LDT file (Eulumdat)	LED CLB40 D 2700 E14
 LDC typ polar	LED CLB40 D 2700 E14
 Spectral power distribution	EPREL data spectral diagram PROF LEDr 2700K

LOGISTICKÉ ÚDAJE

Kód produktu	Jednotka balení (kusy/jednotku)	Rozměry (délka x šířka x výška)	Hrubá hmotnost	Objem
4099854067532	Folding box 1	39 mm x 39 mm x 109 mm	27.00 g	0.17 dm ³
4099854067549	Shipping box 10	205 mm x 87 mm x 123 mm	319.00 g	2.19 dm ³

Zmíněný produktový kód udává nejmenší jednotku množství, kterou lze objednat. Jednotka balení může obsahovat jeden nebo více samostatných produktů. Při objednávání zadávejte jednotky balení nebo násobky jednotek balení.

Reference / Odkazy

- Shoda v oblasti stmívání viz www.ledvance.cz/stmivani
 - Záruka viz www.ledvance.cz/zaruky
-

VYLOUČENÍ ODPOVĚDNOSTI

Změny bez předchozího upozornění vyhrazeny. Chyby a opomenutí vyhrazeny. Vždy se ujistěte, že používáte nejnovější vydání.