

# DATOVÝ LIST PRODUKTU

## LED Classic BW 40 Filament DIM S 3.4W 940 Frosted E14

LED CLASSIC BW DIM CRI90 S | Stmívatelné LED žárovky, klasický tvar svíčky, CRI90, s výrazně sníženou modrou složkou



SUPERIOR  
CLASS

### Oblasti použití

- Dokonalé pro ozdobné instalace
- Domácí použití
- Všeobecné osvětlení
- Pouze pro vnitřní použití, nevhodné pro venkovní použití

### Výhody výrobku

- Světelné zdroje s inovativní „filamentovou“ technologií LED
- Design, rozměry, světelný tok srovnatelný s halogenovou žárovkou
- Spektrum přirozeného světla s vynikajícím barevným podáním CRI>90
- Výrazně snížená modrá složka
- Lepší vizuální komfort a menší namáhání očí
- Nižší spotřeba energie než u žárovek nebo halogenových žárovek
- Okamžitě 100 % světla, bez náběhu
- Nízké blikání

### Vlastnosti výrobku

- LED světelné zdroje pro síťové napětí
- Vyzařovací úhel: až 300°



- Strmívatelné
- Index podání barev  $R_{a_i} \geq 90$

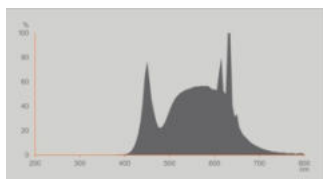
## TECHNICKÉ ÚDAJE

## ELEKTRICKÉ ÚDAJE

Jmenovitý výkon	3,4 W
Jmenovitý příkon	3.40 W
Jmenovité napětí	220...240 V
Provozování	AC síť
Příkon srovnatelné obyčejné žárovky	40 W
Jmenovitý proud	20 mA
Proudové zatížení	Střídavý proud (AC)
Náběhový proud	0.212 A
Provozní frekvence	50/60 Hz
Síťová frekvence	50/60 Hz
Maximální počet žárovek na jede 10 A (B)	2122
Max. počet žárovek na jistič 16 A (B)	3396
Celkové harmonické zkreslení	84.2 %
Účinnost $\lambda$	$\geq 0,40$

## Fotometrická data

Světelný tok	470 lm
Světelná účinnost	138 lm/W
Pokles sv. toku na konci prům. Ž	0.93
Barva světla (označení)	Studená bílá
Teplota chromatičnosti	4000 K
Index podání barev Ra	90
Barva světla	940
Standardní odchylka sladění barev	$\leq 6$ sdc
Pokles světelného toku při 6.000	0.80
Měřená veličina blikání (Pst LM)	$\leq 1.0$
Měřená veličina stroboskopické efektu (SVM)	$\leq 0.4$



EPREL Data Spectral Diagram LEDr  
\_CRI90\_Blue light reduced\_4000K

### Technické údaje světla

Vyzařovací úhel	300 °
Doba zahřívání (60 %)	< 0.50 s
Doba startu	< 0.5 s

### ROZMĚRY A HMOTNOST

Celková délka	100.00 mm
Průměr	35,00 mm
Maximální průměr	35 mm
Váha výrobku	15,00 g

### TEPLoty A PROVOZní PODMÍNKY

Rozsah okolní teploty	-20...+40 °C
Maximální teplota ve zkušebním bodě tc	65 °C

### Životnost

Střední doba života L70/B50 @ 25 °C	15000 h
Počet spínacích cyklů	100000
Zachování sv. toku na konci živ	0.93
Výpadkovost při 6.000 h	≥ 0.90

### DOPLŇUJÍCÍ PRODUKTOVÁ DATA

Patice	E14
Obsah rtuti	0.0 mg

Bez rtuti	Ano
Design / verze	matné
Produktová poznámka	Veškeré technické parametry se vztahují na celý světelný zdroj / Vzhledem ke složitému postupu při výrobě světelných diod jsou typické hodnoty uvedené v souvislosti s technickými parametry LED pouze statistickými hodnotami, které nemusí nezbytně odpovídat skutečným technickým parametrům jednotlivých výrobků; jednotlivé výrobky mohou vykazovat odchylky vůči typickým hodnotám

## SCHOPNOSTI

Stmívatelné	Ano <sup>1)</sup>
-------------	-------------------

<sup>1)</sup> Zkontrolujte kompatibilitu stmívače na adrese [ledvance.com/compatibility](https://www.ledvance.com/compatibility)

## CERTIFIKACE A NORMY

Třída energetické účinnosti	D <sup>1)</sup>
Spotřeba energie	4.00 kWh/1000h
Druh ochrany	IP20
Standardy	CE / UKCA
Skupina fotobiologické bezpečnosti EN62778	RG0

<sup>1)</sup> Třída energetické účinnosti (EEC) na stupnici od A (nejvyšší účinnost) do G (nejnižší účinnost)

## KATEGORIZACE PRO KONKRÉTNÍ ZEMI

Referenční číslo objednávky	LEDCLBW40DIM 3.
-----------------------------	-----------------

## LOGISTICKÉ ÚDAJE


Skladujte při teplotách od... do	-20...+80 °C
----------------------------------	--------------


## Údaje energetického štítku podle EU 2019/2015

Použitá osvětlovací technika	LED
Nepřímé nebo přímé	NDLS
Síťové napětí / Není přímo připojeno k síťovému napětí	MLS
Patice světelného zdroje (nebo jiné elektrické rozhraní)	E14
Připojený světelný zdroj (CLS)	Ne
Barevně laditelný světelný zdroj	Ne
Pouzdro	Ne
Světelný zdroj s vysokou svítivostí	Ne
Antireflexní ochrana	Ne
Související typ barevné teploty	SINGLE_VALUE

Spotřeba energie v pohotovostním režimu	not applicable
Spotřeba energie v pohotovostním režimu připojeném k síti	not applicable
Údaj o ekvivalentním výkonu	Ano
Délka	100,00 mm
Výška (vč. válč. svítidel)	35.00 mm
Šířka (včetně kulatých svítidel)	35.00 mm
Souřadnice chromatičnosti x	0.380
Souřadnice chromatičnosti y	0.380
Index barevného podání R9	>0
Úhel poloviční svítivosti odpovídá	SPHERE_360
Faktor životnosti	0.90
Faktor posunutí	≥0.4
LED světelný zdroj nahrazuje fluorescenční světelný zdroj	Ne
ID EPREL	1361265
Modelové číslo	AC45177

## KE STAŽENÍ

Dokumenty a certifikáty	document_name
 Declarations Of Conformity CE	LED CLASSIC

Soubory fotometrických a světelných návrhů	document_name
 Spectral power distribution	EPREL Data Spectral Diagram LEDr _CRI90_Blue light reduced_4000K

## LOGISTICKÉ ÚDAJE

Kód produktu	Jednotka balení (kusy/jednotku)	Rozměry (délka x šířka x výška)	Hrubá hmotnost	Objem
4099854060779	Folding box 1	39 mm x 39 mm x 109 mm	29.00 g	0.17 dm <sup>3</sup>
4099854060786	Shipping box 10	205 mm x 87 mm x 123 mm	338.00 g	2.19 dm <sup>3</sup>

Zmíněný produktový kód udává nejmenší jednotku množství, kterou lze objednat. Jednotka balení může obsahovat jeden nebo více samostatných produktů. Při objednávání zadávejte jednotky balení nebo násobky jednotek balení.

## VYLOUČENÍ ODPOVĚDNOSTI

Změny bez předchozího upozornění vyhrazeny. Chyby a opomenutí vyhrazeny. Vždy se ujistěte, že používáte nejnovější vydání.