

DATOVÝ LIST PRODUKTU

LED Classic BW 40 Filament DIM S 3.4W 927 Frosted E14

LED CLASSIC BW DIM CRI90 S | Stmívatelné LED žárovky, klasický tvar svíčky, CRI90, s výrazně sníženou modrou složkou



SUPERIOR
CLASS

Oblasti použití

- Dokonalé pro ozdobné instalace
- Domácí použití
- Všeobecné osvětlení
- Pouze pro vnitřní použití, nevhodné pro venkovní použití

Výhody výrobku

- Světelné zdroje s inovativní „filamentovou“ technologií LED
- Design, rozměry, světelný tok srovnatelný s halogenovou žárovkou
- Spektrum přirozeného světla s vynikajícím barevným podáním CRI>90
- Výrazně snížená modrá složka
- Lepší vizuální komfort a menší namáhání očí
- Nižší spotřeba energie než u žárovek nebo halogenových žárovek
- Okamžitě 100 % světla, bez náběhu
- Nízké blikání

Vlastnosti výrobku

- LED světelné zdroje pro síťové napětí
- Vyzařovací úhel: až 300°



- Strmívatelné
- Index podání barev $R_{a_i} \geq 90$

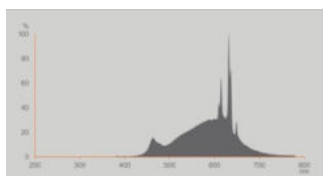
TECHNICKÉ ÚDAJE

ELEKTRICKÉ ÚDAJE

Jmenovitý výkon	3,4 W
Jmenovitý příkon	3.40 W
Jmenovité napětí	220...240 V
Provozování	AC síť
Příkon srovnatelné obyčejné žárovky	40 W
Jmenovitý proud	20 mA
Proudové zatížení	Střídavý proud (AC)
Náběhový proud	0.212 A
Provozní frekvence	50/60 Hz
Síťová frekvence	50/60 Hz
Maximální počet žárovek na jede 10 A (B)	2122
Max. počet žárovek na jistič 16 A (B)	3396
Účinnost λ	$\geq 0,40$

Fotometrická data

Světelný tok	470 lm
Světelná účinnost	138 lm/W
Pokles sv. toku na konci prům. Ž	0.93
Barva světla (označení)	Teplá bílá
Teplota chromatičnosti	2700 K
Index podání barev Ra	90
Barva světla	927
Standardní odchylka sladění barev	≤ 6 sdc
Pokles světelného toku při 6.000	0.80
Měřená veličina blikání (Pst LM)	≤ 1.0
Měřená veličina stroboskopické efektu (SVM)	≤ 0.4



EPREL Data Spectral Diagram LEDr
_CRI90_Blue light reduced_2700K

Technické údaje světla

Vyzařovací úhel	300 °
Doba zahřívání (60 %)	< 0.50 s
Doba startu	< 0.5 s

ROZMĚRY A HMOTNOST

Celková délka	100.00 mm
Průměr	35,00 mm
Maximální průměr	35 mm
Váha výrobku	15,00 g

TEPLOTY A PROVOZNÍ PODMÍNKY

Rozsah okolní teploty	-20...+40 °C
Maximální teplota ve zkušebním bodě tc	65 °C

Životnost

Střední doba života L70/B50 @ 25 °C	15000 h
Počet spínacích cyklů	100000
Zachování sv. toku na konci živ	0.93
Výpadkovost při 6.000 h	≥ 0.90

DOPLŇUJÍCÍ PRODUKTOVÁ DATA

Patice	E14
Obsah rtuti	0.0 mg
Bez rtuti	Ano
Design / verze	matné
Produktová poznámka	Veškeré technické parametry se vztahují na celý světelný zdroj / Vzhledem ke složitému postupu při výrobě světelných diod jsou typické hodnoty uvedené v souvislosti s technickými parametry LED pouze statistickými hodnotami, které nemusí nezbytně odpovídat skutečným technickým parametrům jednotlivých výrobků; jednotlivé výrobky mohou vykazovat odchylky vůči typickým hodnotám

SCHOPNOSTI

Stmívatelné	Ano ¹⁾
-------------	-------------------

¹⁾ Zkontrolujte kompatibilitu stmívače na adrese [ledvance.com/compatibility](https://www.ledvance.com/compatibility)

CERTIFIKACE A NORMY

Třída energetické účinnosti	D ¹⁾
Spotřeba energie	4.00 kWh/1000h
Druh ochrany	IP20
Standardy	CE / UKCA
Skupina fotobiologické bezpečnosti EN62778	RG0

¹⁾ Třída energetické účinnosti (EEC) na stupnici od A (nejvyšší účinnost) do G (nejnižší účinnost)

KATEGORIZACE PRO KONKRÉTNÍ ZEMI

Referenční číslo objednávky	LEDCLBW40DIM 3.
-----------------------------	-----------------

LOGISTICKÉ ÚDAJE



Skladujte při teplotách od... do	-20...+80 °C
----------------------------------	--------------

Údaje energetického štítku podle EU 2019/2015

Použitá osvětlovací technika	LED
Nepřímé nebo přímé	NDLS
Síťové napětí / Není přímo připojeno k síťovému napětí	MLS
Patice světelného zdroje (nebo jiné elektrické rozhraní)	E14
Připojený světelný zdroj (CLS)	Ne
Barevně laditelný světelný zdroj	Ne
Pouzdro	Ne
Světelný zdroj s vysokou svítivostí	Ne
Antireflexní ochrana	Ne
Související typ barevné teploty	SINGLE_VALUE
Spotřeba energie v pohotovostním režimu	not applicable
Spotřeba energie v pohotovostním režimu připojeném k síti	not applicable
Údaj o ekvivalentním výkonu	Ano
Délka	100,00 mm
Výška (vč. válč. svítidel)	35.00 mm
Šířka (včetně kulatých svítidel)	35.00 mm
Souřadnice chromatičnosti x	0.463

Souřadnice chromatičnosti y	0.420
Index barevného podání R9	>0
Úhel poloviční svítivosti odpovídá	SPHERE_360
Faktor životnosti	0.90
Faktor posunutí	≥0.4
LED světelný zdroj nahrazuje fluorescenční světelný zdroj	Ne
ID EPREL	1361264
Modelové číslo	AC45176

KE STAŽENÍ

Dokumenty a certifikáty	document_name
 Declarations Of Conformity CE	LED CLASSIC
Soubory fotometrických a světelných návrhů	document_name
 Spectral power distribution	EPREL Data Spectral Diagram LEDr _CRI90_Blue light reduced_2700K

LOGISTICKÉ ÚDAJE

Kód produktu	Jednotka balení (kusy/jednotku)	Rozměry (délka x šířka x výška)	Hrubá hmotnost	Objem
4099854060694	Folding box 1	39 mm x 39 mm x 109 mm	29.00 g	0.17 dm ³
4099854060700	Shipping box 10	205 mm x 87 mm x 123 mm	338.00 g	2.19 dm ³

Zmíněný produktový kód udává nejmenší jednotku množství, kterou lze objednat. Jednotka balení může obsahovat jeden nebo více samostatných produktů. Při objednávání zadávejte jednotky balení nebo násobky jednotek balení.

VYLOUČENÍ ODPOVĚDNOSTI

Změny bez předchozího upozornění vyhrazeny. Chyby a opomenutí vyhrazeny. Vždy se ujistěte, že používáte nejnovější vydání.