

DATOVÝ LIST PRODUKTU

Vintage 1906 Classic C 125 15 Filament DIM 4W 818 Smoke E27

Vintage 1906 LED Big Special Shapes Dimmable | Stmívatelné LED zdroje, edice Vintage, velký speciální tvar



Oblasti použití

- Dokonalé pro ozdobné instalace
- Domácí použití
- Všeobecné osvětlení
- Pouze pro vnitřní použití, nevhodné pro venkovní použití

Výhody výrobku

- Nižší spotřeba energie než u žárovek nebo halogenových žárovek
- Okamžitě 100 % světla, bez náběhu
- Může být snadno namontováno místo obyčejných žárovek
- K dispozici v různých tvarech a průměrech baněk

Vlastnosti výrobku

- LED světelné zdroje pro síťové napětí
- Světelný zdroj je vyroben ze skla
- Životnost: až 15 000 h
- Vyzařovací úhel: až 360°
- Stmívatelné
- Dobrá kvalita světla, index podání barev R_a : ≥ 80 ; konstantní barevnost
- Lze použít přímo jako svítidlo



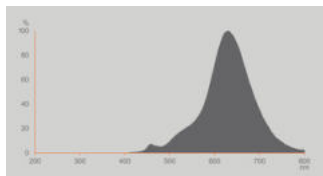
TECHNICKÉ ÚDAJE

ELEKTRICKÉ ÚDAJE

Jmenovitý výkon	4 W
Jmenovitý příkon	4.00 W
Jmenovité napětí	220...240 V
Provozování	AC síť
Příkon srovnatelné obyčejné žárovky	15 W
Jmenovitý proud	25 mA
Proudové zatížení	Střídavý proud (AC)
Náběhový proud	0.22 A
Provozní frekvence	50/60 Hz
Síťová frekvence	50/60 Hz
Maximální počet žárovek na jede 10 A (B)	2045
Max. počet žárovek na jistič 16 A (B)	3272
Celkové harmonické zkreslení	84.2 %
Účinnost λ	$\geq 0,40$

Fotometrická data

Světelný tok	140 lm
Světelná účinnost	35 lm/W
Pokles sv. toku na konci prům. Ž	0.93
Barva světla (označení)	Komfortní teplá bílá
Teplota chromatičnosti	1800 K
Index podání barev Ra	80
Barva světla	818
Standardní odchylka sladění barev	≤ 6 sdc
Pokles světelného toku při 6.000	0.80
Měřená veličina blikání (Pst LM)	≤ 1.0
Měřená veličina stroboskopické efektu (SVM)	≤ 0.4



EPREL Data Spectral Diagram LEDr
_1800K_Big_Shape_Smoke

Technické údaje světla

Vyzařovací úhel	300 °
Doba zahřívání (60 %)	< 0.50 s
Doba startu	< 0.5 s

ROZMĚRY A HMOTNOST



Celková délka	283.00 mm
Průměr	125,00 mm
Maximální průměr	125 mm
Váha výrobku	187,00 g

TEPLoty A PROVOZNÍ PODMÍNKY

Rozsah okolní teploty	-20...+40 °C
Maximální teplota ve zkušebním bodě tc	65 °C

Životnost

Střední doba života L70/B50 @ 25 °C	15000 h
Počet spínacích cyklů	100000
Zachování sv. toku na konci živ	0.93
Výpadkovost při 6.000 h	≥ 0.90

DOPLŇUJÍCÍ PRODUKTOVÁ DATA

Patice	E27
--------	-----

Obsah rtuti	0.0 mg
Bez rtuti	Ano
Design / verze	Čirá kouřová
Produktová poznámka	Veškeré technické parametry se vztahují na celý světelný zdroj / Vzhledem ke složitému postupu při výrobě světelných diod jsou typické hodnoty uvedené v souvislosti s technickými parametry LED pouze statistickými hodnotami, které nemusí nezbytně odpovídat skutečným technickým parametrům jednotlivých výrobků; jednotlivé výrobky mohou vykazovat odchylky vůči typickým hodnotám / Vlákno - Rovné

SCHOPNOSTI

Stmívatelné	Ano ¹⁾
-------------	-------------------

1) Zkontrolujte kompatibilitu stmívače na adrese [ledvance.com/compatibility](https://www.ledvance.com/compatibility)

CERTIFIKACE A NORMY

Spotřeba energie	4.00 kWh/1000h
Druh ochrany	IP20
Standardy	CE / UKCA
Skupina fotobiologické bezpečnosti EN62778	RG0

KATEGORIZACE PRO KONKRÉTNÍ ZEMI

Referenční číslo objednávky	1906LC125D15 4W
-----------------------------	-----------------

LOGISTICKÉ ÚDAJE


Skladujte při teplotách od... do	-20...+80 °C
----------------------------------	--------------


Údaje energetického štítku podle EU 2019/2015

Použitá osvětlovací technika	LED
Nepřímé nebo přímé	NDLS
Síťové napětí / Není přímo připojeno k síťovému napětí	MLS
Patice světelného zdroje (nebo jiné elektrické rozhraní)	E27
Připojený světelný zdroj (CLS)	Ne
Barevně laditelný světelný zdroj	Ne
Pouzdro	Ne
Světelný zdroj s vysokou svítivostí	Ne
Antireflexní ochrana	Ne
Spotřeba energie v pohotovostním režimu	not applicable
Spotřeba energie v pohotovostním režimu připojeném k síti	not applicable
Údaj o ekvivalentním výkonu	Ano

Délka	283,00 mm
Výška (vč. válč. svítidel)	125.00 mm
Šířka (včetně kulatých svítidel)	125.00 mm
Souřadnice chromatičnosti x	0.549
Souřadnice chromatičnosti y	0.408
Index barevného podání R9	>0
Úhel poloviční svítivosti odpovídá	SPHERE_360
Faktor životnosti	0.90
Faktor posunutí	≥0.4
LED světelný zdroj nahrazuje fluorescenční světelný zdroj	Ne

KE STAŽENÍ

Dokumenty a certifikáty	document_name
 Declarations Of Conformity CE	LED CLASSIC

Soubory fotometrických a světelných návrhů	document_name
 Spectral power distribution	EPREL Data Spectral Diagram LEDr _1800K_Big_Shape_Smoke

LOGISTICKÉ ÚDAJE

Kód produktu	Jednotka balení (kusy/jednotku)	Rozměry (délka x šířka x výška)	Hrubá hmotnost	Objem
4099854090325	Folding box 1	140 mm x 140 mm x 336 mm	295.00 g	6.59 dm ³
4099854090332	Shipping box 4	291 mm x 291 mm x 348 mm	1522.00 g	29.47 dm ³

Zmíněný produktový kód udává nejmenší jednotku množství, kterou lze objednat. Jednotka balení může obsahovat jeden nebo více samostatných produktů. Při objednávání zadávejte jednotky balení nebo násobky jednotek balení.

VYLOUČENÍ ODPOVĚDNOSTI

Změny bez předchozího upozornění vyhrazeny. Chyby a opomenutí vyhrazeny. Vždy se ujistěte, že používáte nejnovější vydání.