



DATOVÝ LIST PRODUKTU

LED Classic A 60 Filament P 6.5W 827 Frosted E27

LED CLASSIC A P | LED světelné zdroje, klasický tvar žárovky



PERFOR-
MANCE
CLASS

Oblasti použití

- Dokonalé pro ozdobné instalace
- Domácí použití
- Všeobecné osvětlení
- Pouze pro vnitřní použití, nevhodné pro venkovní použití

Výhody výrobku

- Světelné zdroje s inovativní „filamentovou“ technologií LED
- Design, rozměry, světelný tok srovnatelné s žárovkou nebo halogenovou žárovkou
- Nižší spotřeba energie než u žárovek nebo halogenových žárovek
- Žádné UV a nízké infračervené záření ve světelném kuželu
- Okamžitě 100 % světla, bez náběhu
- Může být snadno namontováno místo obyčejných žárovek

Vlastnosti výrobku

- Profesionální LED světelné zdroje pro síťové napětí
- Vyzařovací úhel: až 300°
- Nestmívatelné
- Patice: E27
- Životnost: až 15 000 h



- Světelný zdroj je vyroben ze skla
- Dobrá kvalita světla, index podání barev R_a : ≥ 80 ; konstantní barevnost

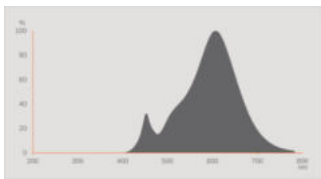
TECHNICKÉ ÚDAJE

ELEKTRICKÉ ÚDAJE

Jmenovitý výkon	6,5 W
Jmenovitý příkon	6.50 W
Jmenovité napětí	220...240 V
Provozování	AC síť
Příkon srovnatelné obyčejné žárovky	60 W
Jmenovitý proud	38 mA
Proudové zatížení	Střídavý proud (AC)
Náběhový proud	0.1 A
Provozní frekvence	50/60 Hz
Síťová frekvence	50/60 Hz
Maximální počet žárovek na jede 10 A (B)	789
Max. počet žárovek na jistič 16 A (B)	1263
Celkové harmonické zkreslení	90 %
Účinník λ	$\geq 0,50$

Fotometrická data

Světelný tok	806 lm
Světelná účinnost	124 lm/W
Pokles sv. toku na konci prům. Ž	0.95
Barva světla (označení)	Teplá bílá
Teplota chromatičnosti	2700 K
Index podání barev Ra	80
Barva světla	827
Standardní odchylka sladění barev	≤ 6 sdc
Pokles světelného toku při 6.000	0.80
Měřená veličina blikání (Pst LM)	≤ 1.0
Měřená veličina stroboskopické efektu (SVM)	≤ 0.4



EPREL data spectral diagram PROF
LEDr 2700K

Technické údaje světla

Vyzařovací úhel	300 °
Doba zahřívání (60 %)	< 0.50 s
Doba startu	< 0.5 s

ROZMĚRY A HMOTNOST

Celková délka	105.00 mm
Průměr	60,00 mm
Maximální průměr	60 mm
Váha výrobku	31,00 g

TEPLoty A PROVOZNÍ PODMÍNKY

Rozsah okolní teploty	-20...+40 °C
Maximální teplota ve zkušebním bodě tc	70 °C

Životnost

Střední doba života L70/B50 @ 25 °C	15000 h
Počet spínacích cyklů	100000
Zachování sv. toku na konci živ	0.95
Výpadkovost při 6.000 h	≥ 0.90

DOPLŇUJÍCÍ PRODUKTOVÁ DATA

Patice	E27
Obsah rtuti	0.0 mg

Bez rtuti	Ano
Design / verze	matné
Produktová poznámka	Veškeré technické parametry se vztahují na celý světelný zdroj / Vzhledem ke složitému postupu při výrobě světelných diod jsou typické hodnoty uvedené v souvislosti s technickými parametry LED pouze statistickými hodnotami, které nemusí nezbytně odpovídat skutečným technickým parametrům jednotlivých výrobků; jednotlivé výrobky mohou vykazovat odchylky vůči typickým hodnotám

SCHOPNOSTI

Stmívatelné	Ne
-------------	----

CERTIFIKACE A NORMY

Třída energetické účinnosti	E 1)
Spotřeba energie	7.00 kWh/1000h
Druh ochrany	IP20
Standardy	CE / UKCA
Skupina fotobiologické bezpečnosti EN62778	RG0

1) Třída energetické účinnosti (EEC) na stupnici od A (nejvyšší účinnost) do G (nejnižší účinnost)

KATEGORIZACE PRO KONKRÉTNÍ ZEMI

Referenční číslo objednávky	LED CLA60 6.5W
-----------------------------	----------------

LOGISTICKÉ ÚDAJE



Skladujte při teplotách od... do	-20...+80 °C
----------------------------------	--------------

Údaje energetického štítku podle EU 2019/2015

Použitá osvětlovací technika	LED
Nepřímé nebo přímé	NDLS
Síťové napětí / Není přímo připojeno k síťovému napětí	MLS
Patice světelného zdroje (nebo jiné elektrické rozhraní)	E27
Připojený světelný zdroj (CLS)	Ne
Barevně laditelný světelný zdroj	Ne
Pouzdro	Ne
Světelný zdroj s vysokou svítivostí	Ne
Antireflexní ochrana	Ne
Související typ barevné teploty	SINGLE_VALUE
Spotřeba energie v pohotovostním režimu	not applicable

Spotřeba energie v pohotovostním režimu připojeném k síti	not applicable
Údaj o ekvivalentním výkonu	Ano
Délka	105,00 mm
Výška (vč. válč. svítidel)	60.00 mm
Šířka (včetně kulatých svítidel)	60.00 mm
Souřadnice chromatičnosti x	0.463
Souřadnice chromatičnosti y	0.420
Index barevného podání R9	>0
Úhel poloviční svítivosti odpovídá	SPHERE_360
Faktor životnosti	0.90
Faktor posunutí	≥0.5
LED světelný zdroj nahrazuje fluorescenční světelný zdroj	Ne
ID EPREL	1361315
Modelové číslo	AC45205

KE STAŽENÍ

Dokumenty a certifikáty	document_name
 Declarations Of Conformity CE	LED CLASSIC
Soubory fotometrických a světelných návrhů	document_name
 Spectral power distribution	EPREL data spectral diagram PROF LEDr 2700K

LOGISTICKÉ ÚDAJE

Kód produktu	Jednotka balení (kusy/jednotku)	Rozměry (délka x šířka x výška)	Hrubá hmotnost	Objem
4099854062421	Folding box 1	60 mm x 60 mm x 111 mm	45.00 g	0.40 dm ³
4099854062438	Shipping box 10	315 mm x 131 mm x 126 mm	544.00 g	5.20 dm ³

Zmíněný produktový kód udává nejmenší jednotku množství, kterou lze objednat. Jednotka balení může obsahovat jeden nebo více samostatných produktů. Při objednávání zadávejte jednotky balení nebo násobky jednotek balení.

Reference / Odkazy

- Shoda v oblasti stmívání viz www.ledvance.cz/stmivani
- Záruka viz www.ledvance.cz/zaruky

VYLOUČENÍ ODPOVĚDNOSTI

Změny bez předchozího upozornění vyhrazeny. Chyby a opomenutí vyhrazeny. Vždy se ujistěte, že používáte nejnovější vydání.