

DATOVÝ LIST PRODUKTU

LED Classic A 100 Filament DIM S 11W 940 Frosted B22d

LED CLASSIC A DIM CRI 90 S | Strmívatelné LED žárovky, klasický tvar žárovky, CRI90, s výrazně sníženou modrou složkou



SUPERIOR
CLASS

Oblasti použití

- Dokonalé pro ozdobné instalace
- Domácí použití
- Všeobecné osvětlení
- Pouze pro vnitřní použití, nevhodné pro venkovní použití

Výhody výrobku

- Světelné zdroje s inovativní „filamentovou“ technologií LED
- Design, rozměry, světelný tok srovnatelný s halogenovou žárovkou
- Spektrum přirozeného světla s vynikajícím barevným podáním CRI>90
- Výrazně snížená modrá složka
- Lepší vizuální komfort a menší namáhání očí
- Nižší spotřeba energie než u žárovek nebo halogenových žárovek
- Okamžitě 100 % světla, bez náběhu
- Nízké blikání

Vlastnosti výrobku

- LED světelné zdroje pro síťové napětí
- Vyzařovací úhel: až 300°



- Strmívatelné
- Index podání barev $R_{a_i} \geq 90$

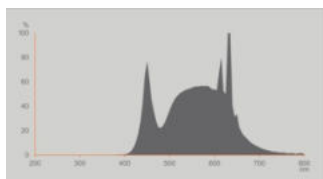
TECHNICKÉ ÚDAJE

ELEKTRICKÉ ÚDAJE

Jmenovitý výkon	11 W
Jmenovitý příkon	11.00 W
Jmenovité napětí	220...240 V
Provozování	AC síť
Příkon srovnatelné obyčejné žárovky	100 W
Jmenovitý proud	52 mA
Proudové zatížení	Střídavý proud (AC)
Náběhový proud	1.66 A
Provozní frekvence	50/60 Hz
Síťová frekvence	50/60 Hz
Maximální počet žárovek na jede 10 A (B)	271
Max. počet žárovek na jistič 16 A (B)	433
Celkové harmonické zkreslení	13.5 %
Účinník λ	$\geq 0,70$

Fotometrická data

Světelný tok	1521 lm
Světelná účinnost	138 lm/W
Pokles sv. toku na konci prům. Ž	0.93
Barva světla (označení)	Studená bílá
Teplota chromatičnosti	4000 K
Index podání barev Ra	90
Barva světla	940
Standardní odchylka sladění barev	≤ 6 sdc
Pokles světelného toku při 6.000	0.80
Měřená veličina blikání (Pst LM)	≤ 1.0
Měřená veličina stroboskopické efektu (SVM)	≤ 0.4



EPREL Data Spectral Diagram LEDr
_CRI90_Blue light reduced_4000K

Technické údaje světla

Vyzařovací úhel	300 °
Doba zahřívání (60 %)	< 0.50 s
Doba startu	< 0.5 s

ROZMĚRY A HMOTNOST

Celková délka	104.00 mm
Průměr	60,00 mm
Maximální průměr	60 mm
Váha výrobku	31,00 g

TEPLoty A PROVOZNÍ PODMÍNKY

Rozsah okolní teploty	-20...+40 °C
Maximální teplota ve zkušebním bodě tc	≤80 °C

Životnost

Střední doba života L70/B50 @ 25 °C	15000 h
Počet spínacích cyklů	100000
Zachování sv. toku na konci živ	0.93
Výpadkovost při 6.000 h	≥ 0.90

DOPLŇUJÍCÍ PRODUKTOVÁ DATA

Patice	B22d
Obsah rtuti	0.0 mg
Bez rtuti	Ano
Design / verze	matné

Produktová poznámka	Veškeré technické parametry se vztahují na celý světelný zdroj / Vzhledem ke složitému postupu při výrobě světelných diod jsou typické hodnoty uvedené v souvislosti s technickými parametry LED pouze statistickými hodnotami, které nemusí nezbytně odpovídat skutečným technickým parametrům jednotlivých výrobků; jednotlivé výrobky mohou vykazovat odchylky vůči typickým hodnotám
---------------------	--

SCHOPNOSTI

Stmívatelné	Ano ¹⁾
-------------	-------------------

1) Zkontrolujte kompatibilitu stmívače na adrese [ledvance.com/compatibility](https://www.ledvance.com/compatibility)

CERTIFIKACE A NORMY

Třída energetické účinnosti	D ¹⁾
Spotřeba energie	11.00 kWh/1000h
Druh ochrany	IP20
Standardy	CE / UKCA
Skupina fotobiologické bezpečnosti EN62778	RG1

1) Třída energetické účinnosti (EEC) na stupnici od A (nejvyšší účinnost) do G (nejnižší účinnost)

KATEGORIZACE PRO KONKRÉTNÍ ZEMI

Referenční číslo objednávky	LED CLA100DIM 1
-----------------------------	-----------------

LOGISTICKÉ ÚDAJE


Skladujte při teplotách od... do	-20...+80 °C
----------------------------------	--------------


Údaje energetického štítku podle EU 2019/2015

Použitá osvětlovací technika	LED
Nepřímé nebo přímé	NDLS
Síťové napětí / Není přímo připojeno k síťovému napětí	MLS
Patice světelného zdroje (nebo jiné elektrické rozhraní)	B22d
Připojený světelný zdroj (CLS)	Ne
Barevně laditelný světelný zdroj	Ne
Pouzdro	Ne
Světelný zdroj s vysokou svítivostí	Ne
Antireflexní ochrana	Ne
Související typ barevné teploty	SINGLE_VALUE
Spotřeba energie v pohotovostním režimu	not applicable
Spotřeba energie v pohotovostním režimu připojeném k síti	not applicable

Údaj o ekvivalentním výkonu	Ano
Délka	104,00 mm
Výška (vč. válč. svítidel)	60.00 mm
Šířka (včetně kulatých svítidel)	60.00 mm
Souřadnice chromatičnosti x	0.380
Souřadnice chromatičnosti y	0.380
Index barevného podání R9	>0
Úhel poloviční svítivosti odpovídá	SPHERE_360
Faktor životnosti	0.90
Faktor posunutí	≥0.7
LED světelný zdroj nahrazuje fluorescenční světelný zdroj	Ne
ID EPREL	1361256
Modelové číslo	AC45168

KE STAŽENÍ

Dokumenty a certifikáty	document_name
 Declarations Of Conformity CE	LED CLASSIC

Soubory fotometrických a světelných návrhů	document_name
 Spectral power distribution	EPREL Data Spectral Diagram LEDr _CRI90_Blue light reduced_4000K

LOGISTICKÉ ÚDAJE

Kód produktu	Jednotka balení (kusy/jednotku)	Rozměry (délka x šířka x výška)	Hrubá hmotnost	Objem
4099854061592	Folding box 1	60 mm x 60 mm x 111 mm	45.00 g	0.40 dm ³
4099854061608	Shipping box 10	315 mm x 131 mm x 126 mm	544.00 g	5.20 dm ³

Zmíněný produktový kód udává nejmenší jednotku množství, kterou lze objednat. Jednotka balení může obsahovat jeden nebo více samostatných produktů. Při objednávání zadávejte jednotky balení nebo násobky jednotek balení.

Reference / Odkazy

- Shoda v oblasti stmívání viz www.ledvance.cz/stmivani
- Záruka viz www.ledvance.cz/zaruky

WYLOUČENÍ ODPOVĚDNOSTI

Změny bez předchozího upozornění vyhrazeny. Chyby a opomenutí vyhrazeny. Vždy se ujistěte, že používáte nejnovější vydání.