

# DATOVÝ LIST PRODUKTU

## PANEL LOUVER SUSP KIT BK

PANEL LOUVER SUSPENSION KIT | Panelová svítidla



---

### Oblasti použití

- Kanceláře, konferenční místnosti
- Recepce, vstupní haly, chodby, výtahy

---

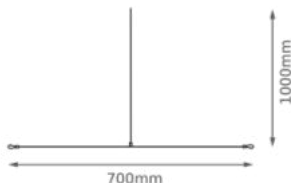
### Výhody výrobku

- K dostání v provedení s černým nebo bílým pouzdem

## TECHNICKÉ ÚDAJE

## ROZMĚRY A HMOTNOST

Délka	1500 mm
Váha výrobku	150,00 g





PANEL LOUVER SUSP KIT

## MATERIÁLY A BARVY

Barva produktu	černá
----------------	-------

## KE STAŽENÍ

Dokumenty a certifikáty	document_name
 User instruction	PANEL LOUVER SUSP KIT
 Packaging insert	PL LOUVER 600/1200/SUSP/SURF KIT

## LOGISTICKÉ ÚDAJE

Kód produktu	Jednotka balení (kusy/jednotku)	Rozměry (délka x šířka x výška)	Hrubá hmotnost	Objem
4099854155352	Folding box 1	105 mm x 25 mm x 105 mm	169.00 g	0.28 dm <sup>3</sup>
4099854155369	Shipping box 100	675 mm x 230 mm x 230 mm	17365.00 g	35.71 dm <sup>3</sup>

Zmíněný produktový kód udává nejmenší jednotku množství, kterou lze objednat. Jednotka balení může obsahovat jeden nebo více samostatných produktů. Při objednávání zadávejte jednotky balení nebo násobky jednotek balení.

## VYLOUČENÍ ODPOVĚDNOSTI

Změny bez předchozího upozornění vyhrazeny. Chyby a opomenutí vyhrazeny. Vždy se ujistěte, že používáte nejnovější vydání.