
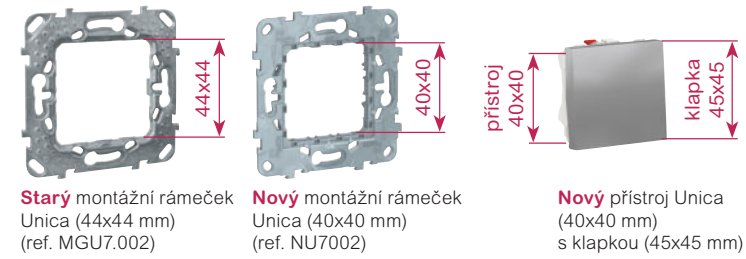


Plná zpětná kompatibilita

Nové mechanismy Unica jsou kompaktnější než staré mechanismy, takže **otvor montážního rámečku v nové Unice je menší**. Zadní část přístroje v nové Unice je také menší, ale staré i nové klapky mají stejný vnější rozměr (45x45 mm). Díky tomu jsou nové mechanismy s takzvanou **přímou montáží** a mohou se použít v podlahových krabicích, parapetních kanálech a sloupech pro přístroje 45x45.




Video: kompatibilita Nové a staré Unicy

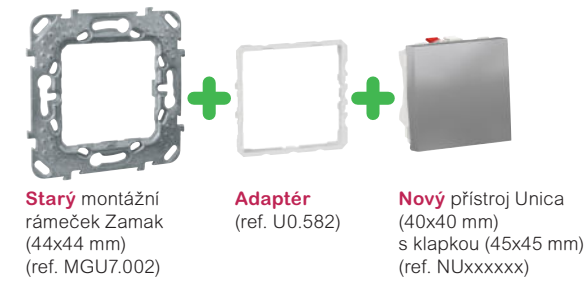


Reference. Funkčně shodné mechanismy v Nové Unice mají stejné číslo jako mechanismy ve staré Unice, liší se pouze písmeny na začátku a jsou bez teček: např. MGU3.201.18 => NU320118

Standardní skládání nových přístrojů




Do starých montážních rámečků Zamak je možné namontovat nové mechanismy Unica.

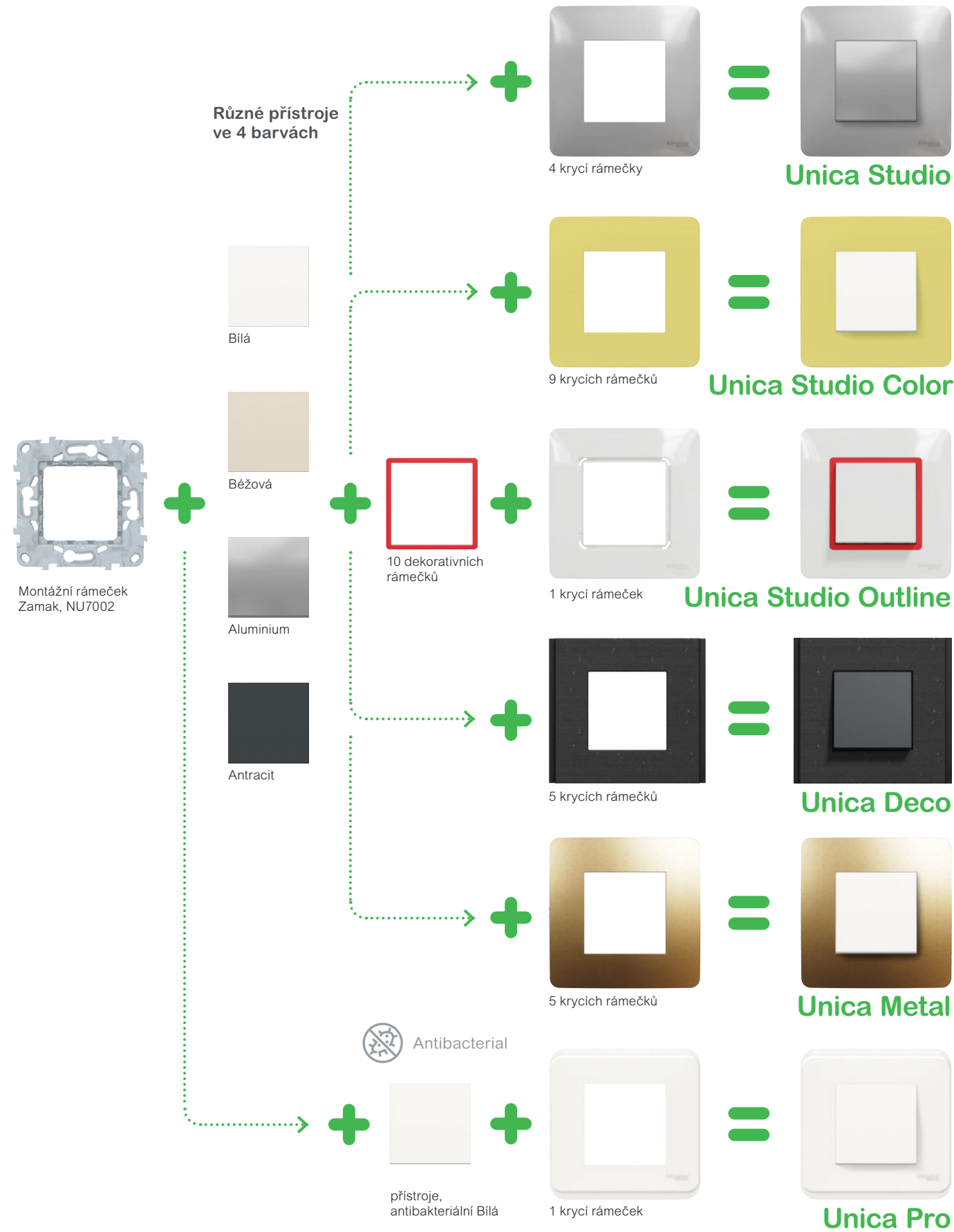


Staré i nové krycí rámečky Unica jsou 100% kompatibilní s mechanismy, montážními rámečky i klapkami **staré i nové** řady.

Široká řada inovovaných funkcí



Skládání



Příklady kompletních přístrojů



NOVÁ
Unica Deco
MINIMALISTICKÁ
UDRŽITELNÁ
VÝJIMEČNÁ

Nejpřímější linie
mezi designem a udržitelností.

www.se.com/cz

www.vypinac.cz

Schneider Electric CZ, s.r.o.

U Trezorky 921/2 – 158 00 Praha 5
Zákaznické centrum
Tel.: 225 382 919 – e-mail: podpora@se.com
www.se.com/cz

S1945

05-2024

Life Is On | **Schneider Electric**

