

iQ-LED

Kanlux

IQ-LED G45

Světelný zdroj LED



IQ-LED G45E14 3,4W-WW



Model	Power [W]	Power [W]	Beam angle [lm]	Beam angle [lm]	Beam angle [lm]	Beam angle [lm]	Beam angle [lm]	Beam angle [lm]	Beam angle [lm]
IQ-LED G45E14 3,4W-WW	36688	3,4	40	470	2700	150	E14	D	
IQ-LED G45E14 3,4W-NW	36689	3,4	40	470	4000	150	E14	D	
IQ-LED G45E14 3,4W-CW	36690	3,4	40	470	6500	150	E14	D	
IQ-LED G45E27 3,4W-WW	36691	3,4	40	470	2700	150	E27	D	
IQ-LED G45E27 3,4W-NW	36692	3,4	40	470	4000	150	E27	D	
IQ-LED G45E27 3,4W-CW	36693	3,4	40	470	6500	150	E27	D	
IQ-LED G45E14 5,9W-WW	36694	5,9	60	806	2700	150	E14	D	
IQ-LED G45E14 5,9W-NW	36695	5,9	60	806	4000	150	E14	D	
IQ-LED G45E14 5,9W-CW	36696	5,9	60	806	6500	150	E14	D	
IQ-LED G45E27 5,9W-WW	36697	5,9	60	806	2700	150	E27	D	
IQ-LED G45E27 5,9W-NW	36698	5,9	60	806	4000	150	E27	D	
IQ-LED G45E27 5,9W-CW	36699	5,9	60	806	6500	150	E27	D	

Kanlux IQ-I FD G45 je příznivá teplota barev pro oči a spolehlivost vše zachováno v klasickém designu kulky. Nové žárovky
Dokument vytvořen: 02.02.2024, 15:30

Změna technický parametrů vyhrazena. Informace uvedené v tomto dokumentu nejsou právně závazné.

CS

iQ-LED

Kanlux

IQ-LED G45

Světelný zdroj LED

Kanlux IQ-LED se také vyznačují mimořádnou světelnou účinností, až 138 lumenů na Watt, a tím nižší spotřebou energie. IQ-LED Kanlux G45 jsou dostupné ve verzi s patičkou E14 a E27, tyto světelné zdroje zajišťují plný komfort používání a bezpečnost.

- Materiál: plast
- Materiál difuzoru: plast



IQ-LED G45E14 3,4W-WW



IQ-LED G45E14 3,4W-NW



IQ-LED G45E14 3,4W



IQ-LED G45E27 3,4W-WW

iQ-LED

Kanlux

IQ-LED G45

Světelný zdroj LED



IQ-LED G45E27 3,4W-NW



IQ-LED G45E27 3,4W-CW



IQ-LED G45E14 5,9W-WW



IQ-LED G45E14 5,9W-NW



IQ-LED G45E14 5,9W-CW



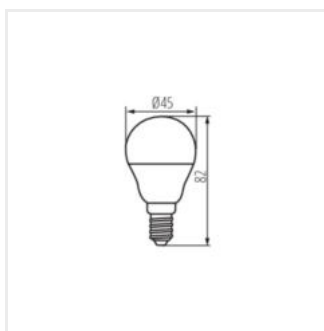
IQ-LED G45E27 5,9W-WW



IQ-LED G45E27 5,9W-NW



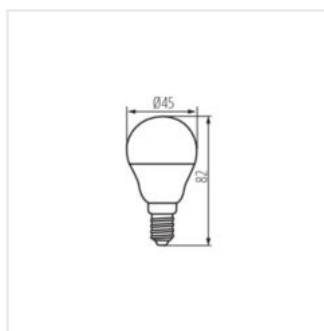
IQ-LED G45E27 5,9W-CW



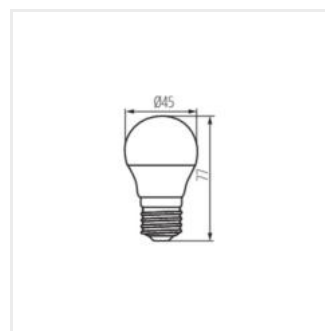
IQ-LED G45E14 3,4W



IQ-LED G45E27 3,4W



IQ-LED G45E14 5,9W



IQ-LED G45E27 5,9W