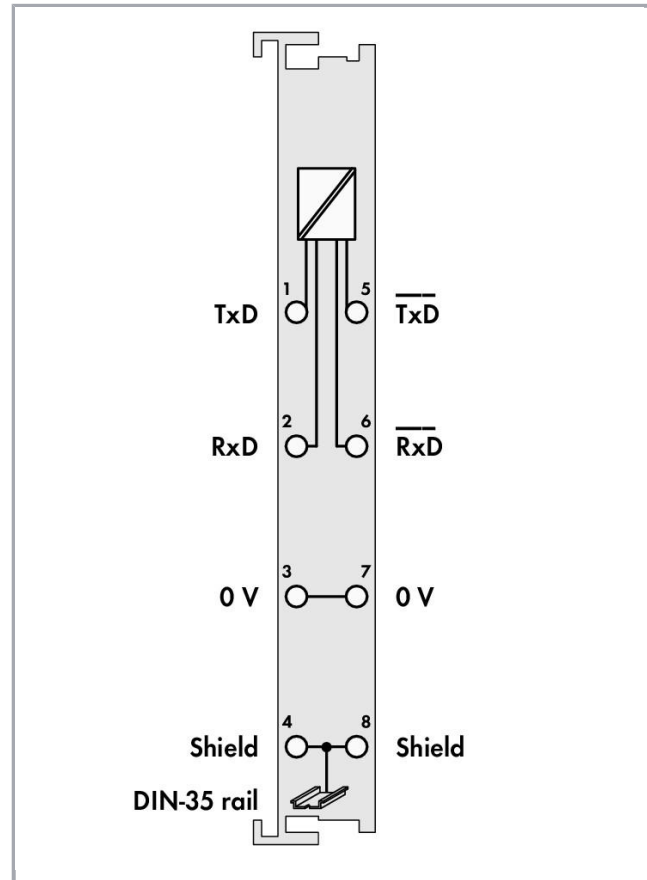
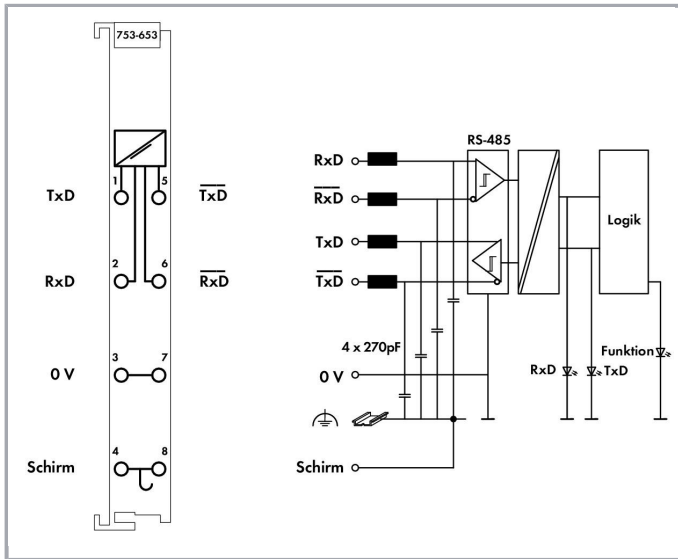


RoHS
Compliant

BOMcheck.net

Barva:



Popis položky

Rozhraní integrované v I/O modulu umožňuje připojit přístroje s rozhraním RS-485.

Rozhraní pracuje v souladu s normami TIA/EIA-485-A, DIN 66259.

Připojený přístroj může prostřednictvím používaného komunikačního modulu přímo komunikovat s řídicím systémem. Aktivní komunikační kanál pracuje nezávisle na nadřazeném sběrniciovém systému v plně duplexním režimu rychlostí až 19 200 baudů.

Rozhraní RS-485 zaručuje díky galvanicky odděleným signálům vysokou odolnost proti rušení.

Stíněné připojení vede přímo na nosnou lištu.

Upozornění:

Konektory a kódovací prvky řady 753 nejsou součástí dodávky.

Data

Technické údaje

| | |
|---------------|--|
| Druh signálu | RS-422/-485 |
| Baud rate | 1,2 kBd ... 19,2 kBd (9600 baud (default setting)) |
| Bitový přenos | ISO 8482 / DIN 66259 - 4 |



| | |
|--------------------------------------|---|
| Přenosové kanály | 1 TxD / 1 RxD, plně duplexní |
| Přenosová trasa | cca 1000 m, kroucená dvoulinka |
| Datová šířka | 1 × 24 bitů in/out (3 bajty uživatelská data); 1 × 8 bitů řízení/stav |
| Parita | None/Even, einstellbar |
| Anzahl Datenbits | 7/8, einstellbar |
| Stopbity | 1/2 |
| Vyrovnávací paměť | 120 bajtů in / 16 bajtů out |
| Napájecí napětí systému | DC 5 V; via data contacts |
| Odběr proudu, napájení systému (5 V) | 65 mA |
| Oddělení potenciálu | 500 V systém/napájení |

Údaje o připojení

| | |
|------------------------------------|--|
| Connection technology: In-/Outputs | 8 x CAGE CLAMP® |
| Typ připojení (1) | Inputs/Outputs |
| Plný vodič | 0,08 ... 2,5 mm ² / 28 ... 14 AWG |
| Jemně laněný vodič | 0,08 ... 2,5 mm ² / 28 ... 14 AWG |
| Délka odizolování | 9 ... 10 mm / 0.35 ... 0.39 palec |

Geometrické údaje

| | |
|-----------------------------------|----------------------|
| Šířka | 12 mm / 0.472 inch |
| Výška | 69,8 mm / 2.748 inch |
| Výška od horní hrany lišty DIN 35 | 62,6 mm / 2.465 inch |
| Hloubka | 100 mm / 3.937 inch |

Mechanické parametry

| | |
|-------------------------|--------------|
| Způsob montáže | Lišta DIN 35 |
| Zásuvná úroveň zapojení | yes |

Údaje o materiálu

| | |
|------------------|------------------------------|
| barva | Světle šedá |
| Materiál pouzdra | Polycarbonate, polyamide 6.6 |
| Požární zatížení | 0.777 MJ |
| Hmotnost | 39.056 g |
| Označení shody | CE |

Okolní podmínky

| | |
|-----------------------------|---------------|
| Okolní teplota (provoz) | 0 ... 55 °C |
| Okolní teplota (skladování) | -40 ... 85 °C |
| Krytí | IP20 |

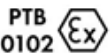


| | |
|--|--|
| Stupeň znečištění (5) | 2 per IEC 61131-2 |
| Nadmořská výška při provozu | 0 ... 2000 m |
| Montážní poloha | Vodorovná (nastojato/naležato) nebo svislá |
| Relativní vlhkost (bez kondenzace) | 95 % |
| Odolnost proti vibracím | 4g per IEC 60068-2-6 |
| Odolnost proti rázům | 15g per IEC 60068-2-27 |
| Odolnost proti elektromagnetickému rušení | acc. to EN 61000-6-2, marine applications |
| Vysílání rušivých elektromagnetických signálů | acc. to EN 61000-6-4, marine applications |
| Namáhání škodlivými látkami | Per IEC 60068-2-42 and IEC 60068-2-43 |
| Povolená koncentrace škodlivých látek (H ₂ S) při relativní vlhkosti 75 % | 10 ppm |
| Povolená koncentrace škodlivých látek (SO ₂) při relativní vlhkosti 75 % | 25 ppm |

Obchodní údaje

| | |
|--------------------|-----------------|
| Product Group | 15 (Remote I/O) |
| Druh balení | BOX |
| Country of origin | DE |
| GTIN | 4045454565275 |
| Customs Tariff No. | 85389099990 |

Atesty/certifikáty

Atesty pro použití v prostředí s nebezpečím výbuchu

| Logo | Schválení | Doplňkový text schválení | Název certifikátu |
|--|--|--------------------------|-----------------------------------|
|  | ATEX TUEV Nord Cert GmbH | EN 60079-0 | TÜV 07 ATEX 554086 X en. |
|  | TUEV Nord TUEV Nord Cert GmbH | IEC 60079-0 | IECEX TUN 09.0001 X |
|  | UL Underwriters Laboratories Inc. (HAZARDOUS LOCATIONS) | UL 121201 | E198726 Sec.1 |

Atesty pro použití v lodním průmyslu

| Logo | Schválení | Doplňkový text schválení | Název certifikátu |
|------|------------------------------------|--------------------------|-------------------|
| | ABS American Bureau of Shipping | - | 19- HG1821926 |



| | | | |
|--|---------------|---|------------|
| | DNV GL | - | TAA0000194 |
|--|---------------|---|------------|



| | | | |
|--|--|--|--|
| | Det Norske Veritas, Germanischer Lloyd | | |
|--|--|--|--|



| | | | |
|--|-----------------------------|---|----------------|
| | KR | - | KR |
| | Korean Register of Shipping | | HMB05880-AC001 |



| | | | |
|--|-----------------|---|---------------|
| | LR | - | 02/20026 (E6) |
| | Lloyds Register | | |




| | | | |
|--|------------------------|---|--------------------|
| | PRS | - | TE/2236 /880590/19 |
| | Polski Rejestr Statków | | |



| | | | |
|--|-------------------|---|-------------|
| | RINA | - | ELE066419XG |
| | RINA Germany GmbH | | |

Atesty UL

| Logo | Schválení | Doplňkový text schválení | Název certifikátu |
|--|---|--------------------------|-------------------|
|  | UL UL International Netherlands B.V. (ORDINARY LOCATIONS) | UL 508 | E175199 Sec.1 |

Kompatibilní produkty

system box





| | | |
|-------------------------|---|--|
| Obj. č.: 850-804 | Systémové pouzdro IP65; Ušlechtilá ocel; Š × V × H (400 × 123 × 200 mm); 4× vývodka M20, 16× M16, 28× M12 | www.wago.com/850-804 |
|-------------------------|---|--|





| | | |
|---------------------------------|---|--|
| Obj. č.: 850-804/000-001 | IP65 enclosure; Stainless steel; WxHxD (400x123x200 mm); 2 x M20, 13 x M16, 32 x M12 cable grip | www.wago.com/850-804/000-001 |
|---------------------------------|---|--|


| | | |
|-------------------------|--|--|
| Obj. č.: 850-805 | | |
|-------------------------|--|--|


 Systémové pouzdro IP65; Ušlechtilá ocel; Š × V × H (600 × 123 × 200 mm); 4× vývodka M20, 19× M16, 67× M12 www.wago.com/850-805


Obj. č.: 850-814/002-000
 Systémové pouzdro IP65; Ocelový plech (RAL 7035); Š × V × H (200 × 120 × 200 mm); Bez přírubové desky www.wago.com/850-814/002-000


Obj. č.: 850-815/002-000
 Systémové pouzdro IP65; Ocelový plech (RAL 7035); Š × V × H (300 × 120 × 200 mm); Bez přírubové desky www.wago.com/850-815/002-000


Obj. č.: 850-816/002-000
 Systémové pouzdro IP65; Ocelový plech (RAL 7035); Š × V × H (400 × 120 × 200 mm); Bez přírubové desky www.wago.com/850-816/002-000


Obj. č.: 850-817/002-000
 Systémové pouzdro IP65; Ocelový plech (RAL 7035); Š × V × H (600 × 120 × 200 mm); Bez přírubové desky www.wago.com/850-817/002-000


Obj. č.: 850-825
 Systémové pouzdro IP65; Hliník (RAL 7032); Š × V × H (160 × 100 × 160 mm); 9× M12, 4× M20 www.wago.com/850-825


Obj. č.: 850-826
 Systémové pouzdro IP65; Hliník (RAL 7032); Š × V × H (240 × 100 × 160 mm); 4× vývodka M20, 4× M16, 14× M12 www.wago.com/850-826


Obj. č.: 850-826/002-000
 Systémové pouzdro IP65; Hliník (RAL 7035); Š × V × H (240 × 100 × 160 mm); 4× vývodka M20, 4× M16, 14× M12 www.wago.com/850-826/002-000


Obj. č.: 850-827
 Systémové pouzdro IP65; Hliník (RAL 7032); Š × V × H (320 × 100 × 160 mm); 4× vývodka M20, 8× M16, 17× M12 www.wago.com/850-827


Obj. č.: 850-827/002-000
 IP65 enclosure; Aluminium (RAL 7035); WxHxD (320x100x160 mm); 4 x M20, 8 x M16, 17 x M12 cable grip www.wago.com/850-827/002-000

Obj. č.: 850-828
 Systémové pouzdro IP65; Hliník (RAL 7032); Š × V × H (480 × 100 × 160 mm); 4× vývodka M20, 10× M16, 35× M12 www.wago.com/850-828


Obj. č.: 850-828/002-000
 Systémové pouzdro IP65; Hliník (RAL 7035); Š × V × H (480 × 100 × 160 mm); 4× vývodka M20, 10× M16, 35× M12 www.wago.com/850-828/002-000

















Obj. č.: 850-834
 Systémové pouzdro IP65; Polyester (RAL 7032); Š × V × H (164 × 100 × 164 mm); 9× M12, 4× M20 www.wago.com/850-834
















Obj. č.: 850-835
 Systémové pouzdro IP65; Polyester (RAL 7032); Š × V × H (244 × 100 × 164 mm); 4× vývodka M20, 4× M16, 14× M12 www.wago.com/850-835

Obj. č.: 850-836
 Systémové pouzdro IP65; Polyester (RAL 7032); Š × V × H (324 × 100 × 164 mm); 4× vývodka M20, 8× M16, 17× M12 www.wago.com/850-836

Carrier rail

Obj. č.: 210-112
 Ocelová nosná lišta; 35 × 7,5 mm; Tloušťka 1 mm; Délka 2 m; Děrovaná; Dle normy EN 60715; Šířka otvorů 25 mm; vzdálenost mezi otvory 36 mm www.wago.com/210-112

| | | |
|--|---|--|
|  | Obj. č.: 210-113 Ocelová nosná lišta; 35 × 7,5 mm; Tloušťka 1 mm; Délka 2 m; Neděrovaná; Dle normy EN 60715 | www.wago.com/210-113 |
| | Obj. č.: 210-114 Ocelová nosná lišta; 35 × 15 mm; Tloušťka 1,5 mm; Délka 2 m; Neděrovaná; Podobné EN 60715 | www.wago.com/210-114 |
|  | Obj. č.: 210-115 Ocelová nosná lišta; 35 × 7,5 mm; Tloušťka 1 mm; Délka 2 m; Děrovaná; Dle normy EN 60715; Šířka otvorů 18 mm; vzdálenost mezi otvory 25 mm | www.wago.com/210-115 |
|  | Obj. č.: 210-118 Ocelová nosná lišta; 35 × 15 mm; Tloušťka 2,3 mm; Délka 2 m; Neděrovaná; Dle normy EN 60715 | www.wago.com/210-118 |
|  | Obj. č.: 210-196 Hliníková nosná lišta; 35 × 8,2 mm; Tloušťka 1,6 mm; Délka 2 m; Neděrovaná; Podobné EN 60715; Stříbrná | www.wago.com/210-196 |
|  | Obj. č.: 210-197 Ocelová nosná lišta; 35 × 15 mm; Tloušťka 1,5 mm; Délka 2 m; Děrovaná; Podobné EN 60715 | www.wago.com/210-197 |
|  | Obj. č.: 210-198 Měděná nosná lišta; 35 × 15 mm; Tloušťka 2,3 mm; Délka 2 m; Neděrovaná; Dle normy EN 60715; Měděná | www.wago.com/210-198 |
|  | Obj. č.: 210-504 Ocelová nosná lišta; 35 × 7,5 mm; Tloušťka 1 mm; Délka 2 m; Děrovaná; Pásově zinkováno; Dle normy EN 60715 | www.wago.com/210-504 |
|  | Obj. č.: 210-505 Ocelová nosná lišta; 35 × 7,5 mm; Tloušťka 1 mm; Délka 2 m; Neděrovaná; Pásově zinkováno; Dle normy EN 60715 | www.wago.com/210-505 |
|  | Obj. č.: 210-506 Ocelová nosná lišta; 35 × 15 mm; Tloušťka 1,5 mm; Délka 2 m; Neděrovaná; Pásově zinkováno; Podobné EN 60715 | www.wago.com/210-506 |
|  | Obj. č.: 210-508 Ocelová nosná lišta; 35 × 15 mm; Tloušťka 1,5 mm; Délka 2 m; Děrovaná; Pásově zinkováno; Podobné EN 60715 | www.wago.com/210-508 |
| Marking accessories | | |
|  | Obj. č.: 2009-145 Mini-WSB Inline; Pro Smart Printer; Na cívce; Flexibilní, 5–5,2 mm; Bez potisku; Možnost naklapnutí; Bílá | www.wago.com/2009-145 |
|  | Obj. č.: 2009-145/000-002 Mini-WSB Inline; Pro Smart Printer; Na cívce; Flexibilní, 5–5,2 mm; Bez potisku; Možnost naklapnutí; Žlutá | www.wago.com/2009-145/000-002 |
|  | Obj. č.: 2009-145/000-005 Mini-WSB Inline; Pro Smart Printer; Na cívce; Flexibilní, 5–5,2 mm; Bez potisku; Možnost naklapnutí; Červená | www.wago.com/2009-145/000-005 |
|  | Obj. č.: 2009-145/000-006 Mini-WSB Inline; Pro Smart Printer; Na cívce; Flexibilní, 5–5,2 mm; Bez potisku; Možnost naklapnutí; Modrá | www.wago.com/2009-145/000-006 |
|  | Obj. č.: 2009-145/000-007 Mini-WSB Inline; Pro Smart Printer; Na cívce; Flexibilní, 5–5,2 mm; Bez potisku; Možnost naklapnutí; Šedá | www.wago.com/2009-145/000-007 |
|  | Obj. č.: 2009-145/000-012 Mini-WSB Inline; Pro Smart Printer; Na cívce; Flexibilní, 5–5,2 mm; Bez potisku; Možnost naklapnutí; Oranžová | www.wago.com/2009-145/000-012 |

| | | |
|--|--|--|
|  | Obj. č.: 2009-145/000-023 Mini-WSB Inline; Pro Smart Printer; Na cívce; Flexibilní, 5–5,2 mm; Bez potisku; Možnost naklapnutí; Zelená | www.wago.com/2009-145/000-023 |
|  | Obj. č.: 2009-145/000-024 Mini-WSB Inline; Pro Smart Printer; Na cívce; Flexibilní, 5–5,2 mm; Bez potisku; Možnost naklapnutí; Fialová | www.wago.com/2009-145/000-024 |
|  | Obj. č.: 248-501 Systém rychlého popisování Mini-WSB; Bez potisku; Šířka štítků 5 mm; 10 řad po 10 štítcích na každé kartě | www.wago.com/248-501 |
|  | Obj. č.: 248-501/000-002 Popisovací karta Mini-WSB; Jako karta; Neflexibilní; Bez potisku; Možnost naklapnutí; Žlutá | www.wago.com/248-501/000-002 |
|  | Obj. č.: 248-501/000-005 Popisovací karta Mini-WSB; Jako karta; Neflexibilní; Bez potisku; Možnost naklapnutí; Červená | www.wago.com/248-501/000-005 |
|  | Obj. č.: 248-501/000-006 Popisovací karta Mini-WSB; Jako karta; Neflexibilní; Bez potisku; Možnost naklapnutí; Modrá | www.wago.com/248-501/000-006 |
|  | Obj. č.: 248-501/000-007 Popisovací karta Mini-WSB; Jako karta; Neflexibilní; Bez potisku; Možnost naklapnutí; Šedá | www.wago.com/248-501/000-007 |
|  | Obj. č.: 248-501/000-012 Popisovací karta Mini-WSB; Jako karta; Neflexibilní; Bez potisku; Možnost naklapnutí; Oranžová | www.wago.com/248-501/000-012 |
|  | Obj. č.: 248-501/000-017 Popisovací karta Mini-WSB; Jako karta; Neflexibilní; Bez potisku; Možnost naklapnutí; Světle zelená | www.wago.com/248-501/000-017 |
|  | Obj. č.: 248-501/000-023 Popisovací karta Mini-WSB; Jako karta; Neflexibilní; Bez potisku; Možnost naklapnutí; Zelená | www.wago.com/248-501/000-023 |
|  | Obj. č.: 248-501/000-024 Popisovací karta Mini-WSB; Jako karta; Neflexibilní; Bez potisku; Možnost naklapnutí; Fialová | www.wago.com/248-501/000-024 |
|  | Obj. č.: 709-198 Popisovací páska; Bílá | www.wago.com/709-198 |
|  | Obj. č.: 750-100 Popisovací karta; Jako list A4; Bez potisku; Bílá | www.wago.com/750-100 |
|  | Obj. č.: 750-103 Nosič skupinového označení | www.wago.com/750-103 |
|  | Obj. č.: 750-106 Nosič skupinového označení | www.wago.com/750-106 |

pluggable wiring tier



Obj. č.: 753-110
Zástrčka; Světla šedá

www.wago.com/753-110



Obj. č.: 753-150
Kódovací prvky řady 753; Červená

www.wago.com/753-150

shield connection



Obj. č.: 790-108
Svěrací třmen stínění; Šířka 11 mm; Průměr stínění umožňující vytvoření kontaktu

www.wago.com/790-108



Obj. č.: 790-116
Svěrací třmen stínění; Šířka 19 mm; Průměr stínění umožňující vytvoření kontaktu; 7-16 mm

www.wago.com/790-116



Obj. č.: 790-124
Svěrací třmen stínění; Šířka 27 mm; Průměr stínění umožňující vytvoření kontaktu; 6-24 mm

www.wago.com/790-124



Obj. č.: 790-140
Svěrací třmen stínění; Průměr stínění umožňující vytvoření kontaktu

www.wago.com/790-140



Obj. č.: 790-208
Svěrací třmen stínění; Šířka 12,4 mm; 3-8 mm

www.wago.com/790-208



Obj. č.: 790-216
Svěrací třmen stínění; Šířka 21,8 mm; 6-16 mm

www.wago.com/790-216



Obj. č.: 790-220
Svěrací třmen stínění; Šířka 30 mm; 6-20 mm

www.wago.com/790-220

Ke stažení

Documentation

Additional Information

| | | | |
|--|---------|-----------------|----------|
| Disposal; Electrical and electronic equipment, Packaging | V 1.0.0 | pdf 265,8 kB | Stáhnout |
|--|---------|-----------------|----------|

System Description

| | | | |
|---|--|-----------------|----------|
| Overview on WAGO-I/O-SYSTEM 750 approvals | | pdf 780,2 kB | Stáhnout |
|---|--|-----------------|----------|

| | | | |
|---|--|---------------|----------|
| 750/753 Series I/O-System – General Product Information | | pdf 1,7 MB | Stáhnout |
|---|--|---------------|----------|

CAD/CAE-Data

CAD data

| | | | |
|------------------------------|--|-----|----------|
| 2D/3D Models 753-653/003-000 | | URL | Stáhnout |
|------------------------------|--|-----|----------|

CAE data

| | | | |
|-----------------------------------|--|--|----------|
| EPLAN Data Portal 753-653/003-000 | | | Stáhnout |
|-----------------------------------|--|--|----------|



Handling Instructions

Produktová rodina

750/753 Series – I/O System

[Zobrazit všechny produkty z rodiny](#)

Změny vyhrazeny.

WAGO Elektro spol. sr. o.
Rozvodova 1116/36
143 00 Praha 12 - Modřany
Tel.: +420 261 090 143

Email: info.cz@wago.com, wago-cz@wago.com

Máte otázky ohledně našich produktů?

Kdykoli nám zavolejte na číslo +420 261 090 143.