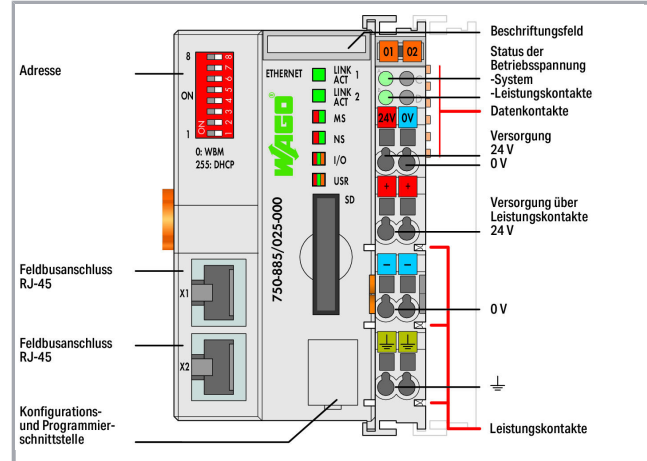



Datový list | Objednáací číslo: 750-885/025-000

Procesorový modul pro Ethernet; 3. generace; Slot pro kartu SD;
Redundance médií; Rozš. teplota; Světle šedá



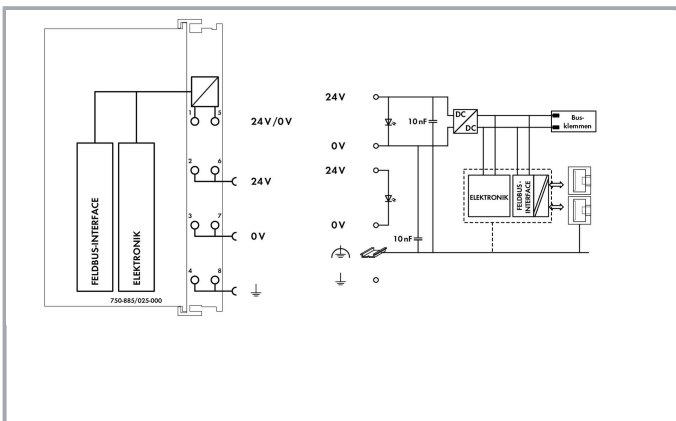
www.wago.com/750-885/025-000

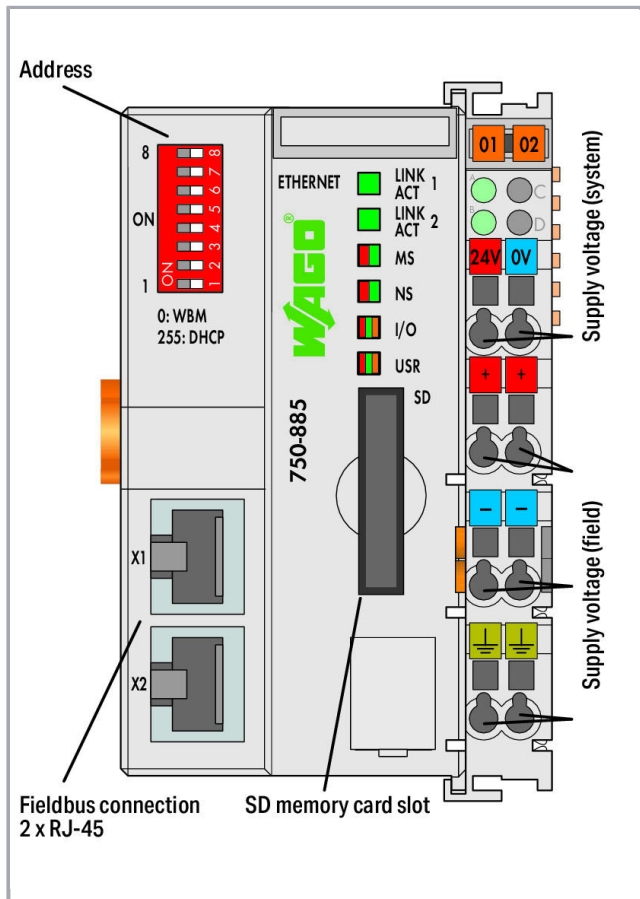


RoHS Compliant

BOMcheck.net

Barva:





Popis položky

Ve spojení se systémem WAGO-I/O-SYSTEM je možné PLC použít v sítích Ethernet, v nichž je požadována rychlá a spolehlivá redundantnost médií. Podporuje binární a analogové moduly i speciální moduly řad 750/753 a je vhodné pro přenos dat rychlostí 10/100 Mbps.

Redundance médií se dosahuje provozem řídicího modulu ve dvou oddělených sítích, v nichž komunikuje prostřednictvím dvou různých adres IP (k dispozici jsou dvě adresy MAC). Křížová komunikace mezi oddělenými kanály není podporována. Dvě rozhraní pro Ethernet umožňují redundantní připojení dvou přenosových tras a jsou provedena jako oddělená rozhraní (nemají funkci hubu nebo switchu). Podporují funkce Auto Negotiation a Auto-MDI(X). Přepínačem DIP je možné nastavit poslední bajt obou výchozích adres IP a způsob jejich přidělování (DHCP, BootP).

Redundantní PLC je vhodné pro komunikaci po průmyslové sběrnici v sítích MODBUS/TCP a Ethernet. Kromě toho podporuje celou řadu standardizovaných protokolů pro Ethernet (HTTP, BootP, DHCP, DNS, FTP).

Integrovaný webový server poskytuje uživateli možnosti konfigurace a nabízí informace o stavu řídicího modulu.

Zařízení lze programovat dle normy IEC 61131-3, podporuje multitasking a disponuje zálohovanými hodinami reálného času.

Dostupná datová paměť má velikost 1 MB.

PLC 750-885 nabízí slot pro vyměnitelné paměťové médium umožňující rozšířit paměť.

Data

Technické údaje

Komunikace

EtherNet/IP



	Modbus TCP Ethernet
Protokol pro Ethernet	HTTP BootP DHCP DNS SNTP FTP SNMP
Redundance	dvě logicky oddělená rozhraní Ethernet
Vizualizace	Webová vizualizace
CPU	32 b
Programovací jazyky dle IEC 61131-3	Seznam instrukcí (IL) Jazyk kontaktních schémat (LD) Diagram funkčních bloků (FBD) (spojitý funkční diagram [CFC]) Strukturovaný text (ST) Sekvenční funkční diagram (SFC)
Programovací prostředí	WAGO-I/O-PRO V2.3 (na bázi CODESYS 2.3)
Možnosti konfigurace	WAGO-I/O-CHECK Webová správa
Baud rate (communication/fieldbus 1)	10/100 Mbit/s
Baud rate	10/100 Mbit/s
Transmission medium (communication/fieldbus)	Kroucená dvoulinka S-UTP, 100 Ω, kat. 5; maximální délka kabelu 100 m
Přenosový výkon	Třída D dle EN 50173
Program memory	1024 kByte
Data memory	1024 kByte
Remanentní paměť softwaru	32 Kbytes
Typ paměťové karty	SD a SDHC do 32 GB (všechny uvedené vlastnosti platí pouze ve spojení s paměťovou kartou WAGO 758-879/000-001.)
Slot na paměťovou kartu	Mechanismus push/push, krytka s možností zaplombování
Počet modulů v každé stanici (max.)	250
Max. počet modulů bez prodloužení sběrnice	64
Input and output process image (Fieldbus) max.	1020 Worte/1020 Worte
Indikátory	Zelená LED dioda (LINK/ACT): připojení k síti na portu 1–2; červená /zelená LED dioda (MS, NS): stav stanice, sítě; červená/zelená /oranžová LED dioda (I/O, USR): stav vnitřní sběrnice, uživatelsky naprogramovaný stav; zelená LED dioda (A, B): stav napájení systému, napájení technologie
Napájecí napětí systému	DC 24 V (-25 ... +30 %); via wiring level (CAGE CLAMP® connection)
Typ. vstupní proud při jmenovitém zatížení (24 V)	500 mA
Účinnost napájecího zdroje (typ.) při jmenovitém zatížení (24 V)	90 %
Odběr proudu, napájení systému (5 V)	450 mA
Celkový proud pro napájení systému	1700 mA
Napájecí napětí technologie	DC 24 V (-25 ... +30 %); via power jumper contacts



Proudová kapacita výkonových kontaktů	10 A
Počet výstupních výkonových kontaktů	3
Oddělení potenciálu	500 V systém/napájení

Údaje o připojení

Připojovací technika: komunikace / průmyslová sběrnice	EtherNet/IP: 2 x RJ-45; Modbus TCP/UDP: 2 x RJ-45
Connection technology: system supply	2 x CAGE CLAMP®
Connection technology: field supply	6 x CAGE CLAMP®
Typ připojení (1)	System/field supply
Plný vodič	0,08 ... 2,5 mm ² / 28 ... 14 AWG
Jemně laněný vodič	0,08 ... 2,5 mm ² / 28 ... 14 AWG
Délka odizolování	8 ... 9 mm / 0.31 ... 0.35 palec
Connection technology: Device configuration	1 x 4pól. konektor (vidlice)

Geometrické údaje

Šířka	61,5 mm / 2.421 inch
Výška	71,9 mm / 2.831 inch
Výška od horní hrany lišty DIN 35	64,7 mm / 2.547 inch
Hloubka	100 mm / 3.937 inch

Mechanické parametry

Hmotnost	161.38 g
barva	Světle šedá
Materiál pouzdra	Polycarbonate, polyamide 6.6
Označení shody	CE

Okolní podmínky

Okolní teplota (provoz)	-20 ... 60 °C
Okolní teplota (skladování)	-40 ... 85 °C
Krytí	IP20
Stupeň znečištění (5)	2 per IEC 61131-2
Nadmořská výška při provozu	Bez poklesu zatížitelnosti v důsledku teploty: 0–2000 m; s poklesem zatížitelnosti v důsledku teploty: 2000–5000 m (0,5 K/100 m); max.: 5000 m
Relativní vlhkost (bez kondenzace)	95 %
Relative humidity	Short-term condensation per Class 3K6/IEC EN 60721-3-3 and E DIN 40046-721-3, taking a temperature range of -20 ... +60 °C into consideration (except wind-driven precipitation, water and ice formation)
Montážní poloha	Libovolná
Způsob montáže	Lišta DIN 35

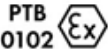


Odolnost proti vibracím	4g per IEC 60068-2-6
Odolnost proti rázům	15g per IEC 60068-2-27
Odolnost proti elektromagnetickému rušení	acc. to EN 61000-6-2, marine applications
Vysílání rušivých elektromagnetických signálů	dle EN 61000-6-3, lodní stavitelství
Namáhání škodlivými látkami	Per IEC 60068-2-42 and IEC 60068-2-43
Povolená koncentrace škodlivých látek (H ₂ S) při relativní vlhkosti 75 %	10 ppm
Povolená koncentrace škodlivých látek (SO ₂) při relativní vlhkosti 75 %	25 ppm

Obchodní údaje


Product Group	15 (Remote I/O)
Druh balení	BOX
Country of origin	DE
GTIN	4050821560968
Customs Tariff No.	85371091990

Atesty/certifikáty





Atesty pro použití v prostředí s nebezpečím výbuchu

Logo	Schválení	Doplňkový text schválení	Název certifikátu
	ATEX TUEV Nord Cert GmbH	EN 60079-0	TÜV 07 ATEX 554086 X en.
	TUEV Nord TUEV Nord Cert GmbH	IEC 60079-0	IECEX TUN 09.0001 X
	UL Underwriters Laboratories Inc. (HAZARDOUS LOCATIONS)	UL 121201	E198726 Sec.1


Specifické atesty jednotlivých států

Logo	Schválení	Doplňkový text schválení	Název certifikátu
	KC National Radio Research Agency	Article 58-2, Clause 3	MSIP- REM- W43- PFC750

Atesty pro použití v lodním průmyslu

Logo	Schválení	Doplňkový text schválení	Název certifikátu
	ABS American Bureau of Shipping	-	19- HG1821812- PDA
	DNV GL Det Norske Veritas, Germanischer Lloyd	-	TAA00001J4
	LR Lloyds Register	-	LR_19_20048
	PRS Polski Rejestr Statków	-	TE/2237 /880590/19












Atesty UL

Logo	Schválení	Doplňkový text schválení	Název certifikátu
	UL UL International Netherlands B.V. (ORDINARY LOCATIONS)	UL 508	E175199 Sec.1

Kompatibilní produkty

Carrier rail

	Obj. č.: 210-112 Ocelová nosná lišta; 35 × 7,5 mm; Tloušťka 1 mm; Délka 2 m; Děrovaná; Dle normy EN 60715; Šířka otvorů 25 mm; vzdálenost mezi otvory 36 mm	www.wago.com/210-112
	Obj. č.: 210-113 Ocelová nosná lišta; 35 × 7,5 mm; Tloušťka 1 mm; Délka 2 m; Neděrovaná; Dle normy EN 60715	www.wago.com/210-113
	Obj. č.: 210-114 Ocelová nosná lišta; 35 × 15 mm; Tloušťka 1,5 mm; Délka 2 m; Neděrovaná; Podobné EN 60715	www.wago.com/210-114
	Obj. č.: 210-115 Ocelová nosná lišta; 35 × 7,5 mm; Tloušťka 1 mm; Délka 2 m; Děrovaná; Dle normy EN 60715; Šířka otvorů 18 mm; vzdálenost mezi otvory 25 mm	www.wago.com/210-115

	Obj. č.: 210-118 Ocelová nosná lišta; 35 × 15 mm; Tloušťka 2,3 mm; Délka 2 m; Neděrovaná; Dle normy EN 60715	www.wago.com/210-118
	Obj. č.: 210-196 Hliníková nosná lišta; 35 × 8,2 mm; Tloušťka 1,6 mm; Délka 2 m; Neděrovaná; Podobné EN 60715; Stříbrná	www.wago.com/210-196
	Obj. č.: 210-197 Ocelová nosná lišta; 35 × 15 mm; Tloušťka 1,5 mm; Délka 2 m; Děrovaná; Podobné EN 60715	www.wago.com/210-197
	Obj. č.: 210-198 Měděná nosná lišta; 35 × 15 mm; Tloušťka 2,3 mm; Délka 2 m; Neděrovaná; Dle normy EN 60715; Měděná	www.wago.com/210-198
	Obj. č.: 210-504 Ocelová nosná lišta; 35 × 7,5 mm; Tloušťka 1 mm; Délka 2 m; Děrovaná; Pásově zinkováno; Dle normy EN 60715	www.wago.com/210-504
	Obj. č.: 210-505 Ocelová nosná lišta; 35 × 7,5 mm; Tloušťka 1 mm; Délka 2 m; Neděrovaná; Pásově zinkováno; Dle normy EN 60715	www.wago.com/210-505
	Obj. č.: 210-506 Ocelová nosná lišta; 35 × 15 mm; Tloušťka 1,5 mm; Délka 2 m; Neděrovaná; Pásově zinkováno; Podobné EN 60715	www.wago.com/210-506
	Obj. č.: 210-508 Ocelová nosná lišta; 35 × 15 mm; Tloušťka 1,5 mm; Délka 2 m; Děrovaná; Pásově zinkováno; Podobné EN 60715	www.wago.com/210-508
system box		
	Obj. č.: 850-804 Systémové pouzdro IP65; Ušlechtilá ocel; Š × V × H (400 × 123 × 200 mm); 4× vývodka M20, 16× M16, 28× M12	www.wago.com/850-804
	Obj. č.: 850-804/000-001 IP65 enclosure; Stainless steel; WxHxD (400x123x200 mm); 2 x M20, 13 x M16, 32 x M12 cable grip	www.wago.com/850-804/000-001
	Obj. č.: 850-805 Systémové pouzdro IP65; Ušlechtilá ocel; Š × V × H (600 × 123 × 200 mm); 4× vývodka M20, 19× M16, 67× M12	www.wago.com/850-805
	Obj. č.: 850-814/002-000 Systémové pouzdro IP65; Ocelový plech (RAL 7035); Š × V × H (200 × 120 × 200 mm); Bez přírubové desky	www.wago.com/850-814/002-000
	Obj. č.: 850-815/002-000 Systémové pouzdro IP65; Ocelový plech (RAL 7035); Š × V × H (300 × 120 × 200 mm); Bez přírubové desky	www.wago.com/850-815/002-000
	Obj. č.: 850-816/002-000 Systémové pouzdro IP65; Ocelový plech (RAL 7035); Š × V × H (400 × 120 × 200 mm); Bez přírubové desky	www.wago.com/850-816/002-000
	Obj. č.: 850-817/002-000 Systémové pouzdro IP65; Ocelový plech (RAL 7035); Š × V × H (600 × 120 × 200 mm); Bez přírubové desky	www.wago.com/850-817/002-000
	Obj. č.: 850-825 Systémové pouzdro IP65; Hliník (RAL 7032); Š × V × H (160 × 100 × 160 mm); 9× M12, 4× M20	www.wago.com/850-825
	Obj. č.: 850-826	



Systémové pouzdro IP65; Hliník (RAL 7032); Š × V × H (240 × 100 × 160 mm); 4× vývodka M20, 4× M16, 14× M12 www.wago.com/850-826



Obj. č.: 850-826/002-000
Systémové pouzdro IP65; Hliník (RAL 7035); Š × V × H (240 × 100 × 160 mm); 4× vývodka M20, 4× M16, 14× M12 www.wago.com/850-826/002-000



Obj. č.: 850-827
Systémové pouzdro IP65; Hliník (RAL 7032); Š × V × H (320 × 100 × 160 mm); 4× vývodka M20, 8× M16, 17× M12 www.wago.com/850-827



Obj. č.: 850-827/002-000
IP65 enclosure; Aluminium (RAL 7035); WxHxD (320x100x160 mm); 4 x M20, 8 x M16, 17 x M12 cable grip www.wago.com/850-827/002-000



Obj. č.: 850-828
Systémové pouzdro IP65; Hliník (RAL 7032); Š × V × H (480 × 100 × 160 mm); 4× vývodka M20, 10× M16, 35× M12 www.wago.com/850-828



Obj. č.: 850-828/002-000
Systémové pouzdro IP65; Hliník (RAL 7035); Š × V × H (480 × 100 × 160 mm); 4× vývodka M20, 10× M16, 35× M12 www.wago.com/850-828/002-000



Obj. č.: 850-834
Systémové pouzdro IP65; Polyester (RAL 7032); Š × V × H (164 × 100 × 164 mm); 9× M12, 4× M20 www.wago.com/850-834



Obj. č.: 850-835
Systémové pouzdro IP65; Polyester (RAL 7032); Š × V × H (244 × 100 × 164 mm); 4× vývodka M20, 4× M16, 14× M12 www.wago.com/850-835



Obj. č.: 850-836
Systémové pouzdro IP65; Polyester (RAL 7032); Š × V × H (324 × 100 × 164 mm); 4× vývodka M20, 8× M16, 17× M12 www.wago.com/850-836

software



Obj. č.: 759-333
WAGO-I/O-PRO www.wago.com/759-333



Obj. č.: 759-333/000-923
WAGO-I/O-PRO; Sada USB www.wago.com/759-333/000-923



Obj. č.: 759-911
WAGO-I/O-PRO; CD www.wago.com/759-911

General accessories



Obj. č.: 750-921
Adaptér Bluetooth®; Světlo šedá www.wago.com/750-921



Obj. č.: 750-923
Konfigurační kabel; Port USB; Délka 2,5 m; Černá www.wago.com/750-923


















Obj. č.: 750-923/000-001
Konfigurační kabel; Port USB; Délka 5 m www.wago.com/750-923/000-001

memory card



Obj. č.: 758-879/000-001
Paměťová karta SD; SLC-NAND; 2 GB; Teplota -40 °C až 90 °C www.wago.com/758-879/000-001

Marking accessories

	Obj. č.: 2009-145 Mini-WSB Inline; Pro Smart Printer; Na cívce; Flexibilní, 5–5,2 mm; Bez potisku; Možnost naklapnutí; Bílá	www.wago.com/2009-145
	Obj. č.: 2009-145/000-002 Mini-WSB Inline; Pro Smart Printer; Na cívce; Flexibilní, 5–5,2 mm; Bez potisku; Možnost naklapnutí; Žlutá /000-002	www.wago.com/2009-145/000-002
	Obj. č.: 2009-145/000-005 Mini-WSB Inline; Pro Smart Printer; Na cívce; Flexibilní, 5–5,2 mm; Bez potisku; Možnost naklapnutí; Červená	www.wago.com/2009-145/000-005
	Obj. č.: 2009-145/000-006 Mini-WSB Inline; Pro Smart Printer; Na cívce; Flexibilní, 5–5,2 mm; Bez potisku; Možnost naklapnutí; Modrá	www.wago.com/2009-145/000-006
	Obj. č.: 2009-145/000-007 Mini-WSB Inline; Pro Smart Printer; Na cívce; Flexibilní, 5–5,2 mm; Bez potisku; Možnost naklapnutí; Šedá /000-007	www.wago.com/2009-145/000-007
	Obj. č.: 2009-145/000-012 Mini-WSB Inline; Pro Smart Printer; Na cívce; Flexibilní, 5–5,2 mm; Bez potisku; Možnost naklapnutí; Oranžová	www.wago.com/2009-145/000-012
	Obj. č.: 2009-145/000-023 Mini-WSB Inline; Pro Smart Printer; Na cívce; Flexibilní, 5–5,2 mm; Bez potisku; Možnost naklapnutí; Zelená	www.wago.com/2009-145/000-023
	Obj. č.: 2009-145/000-024 Mini-WSB Inline; Pro Smart Printer; Na cívce; Flexibilní, 5–5,2 mm; Bez potisku; Možnost naklapnutí; Fialová	www.wago.com/2009-145/000-024
	Obj. č.: 248-501 Systém rychlého popisování Mini-WSB; Bez potisku; Šířka štítků 5 mm; 10 řad po 10 štítcích na každé kartě	www.wago.com/248-501
	Obj. č.: 248-501/000-002 Popisovací karta Mini-WSB; Jako karta; Neflexibilní; Bez potisku; Možnost naklapnutí; Žlutá	www.wago.com/248-501/000-002
	Obj. č.: 248-501/000-005 Popisovací karta Mini-WSB; Jako karta; Neflexibilní; Bez potisku; Možnost naklapnutí; Červená	www.wago.com/248-501/000-005
	Obj. č.: 248-501/000-006 Popisovací karta Mini-WSB; Jako karta; Neflexibilní; Bez potisku; Možnost naklapnutí; Modrá	www.wago.com/248-501/000-006
	Obj. č.: 248-501/000-007 Popisovací karta Mini-WSB; Jako karta; Neflexibilní; Bez potisku; Možnost naklapnutí; Šedá	www.wago.com/248-501/000-007
	Obj. č.: 248-501/000-012 Popisovací karta Mini-WSB; Jako karta; Neflexibilní; Bez potisku; Možnost naklapnutí; Oranžová	www.wago.com/248-501/000-012
	Obj. č.: 248-501/000-017 Popisovací karta Mini-WSB; Jako karta; Neflexibilní; Bez potisku; Možnost naklapnutí; Světle zelená	www.wago.com/248-501/000-017



Obj. č.: 248-501/000-023
Popisovací karta Mini-WSB; Jako karta; Neflexibilní; Bez potisku; Možnost naklapnutí; Zelená

www.wago.com/248-501/000-023



Obj. č.: 248-501/000-024
Popisovací karta Mini-WSB; Jako karta; Neflexibilní; Bez potisku; Možnost naklapnutí; Fialová

www.wago.com/248-501/000-024



Obj. č.: 750-100
Popisovací karta; Jako list A4; Bez potisku; Bílá

www.wago.com/750-100



Obj. č.: 750-103
Nosič skupinového označení

www.wago.com/750-103



Obj. č.: 750-106
Nosič skupinového označení

www.wago.com/750-106

wiring and connectors



Obj. č.: 750-975
Konektor pro Ethernet RJ-45, IP20; Ethernet 10/100 Mbps; Možnost konfekcionování v technologii; Světle šedá

www.wago.com/750-975



Obj. č.: 750-977/000-011
Konektor Ethernet; RJ-45; Kat. 6A; Axiální; Kód T568A; AWG 22

www.wago.com/750-977/000-011



Obj. č.: 750-977/000-012
Konektor Ethernet; RJ-45; Kat. 6A; Axiální; Kód T568B; AWG 22

www.wago.com/750-977/000-012



Obj. č.: 750-977/000-021
Konektor Ethernet; RJ-45; Kat. 6A; Axiální; Kód T568A; AWG 24

www.wago.com/750-977/000-021



Obj. č.: 750-977/000-022
Konektor Ethernet; RJ-45; Kat. 6A; Axiální; Kód T568B; AWG 24

www.wago.com/750-977/000-022



Obj. č.: 750-978/000-011
Konektor Ethernet; RJ-45; Kat. 6A; Axiální; Kód T568A; AWG 22; Odlehčení tahu

www.wago.com/750-978/000-011



Obj. č.: 750-978/000-012
Konektor Ethernet; RJ-45; Kat. 6A; Axiální; Kód T568B; AWG 22; Odlehčení tahu

www.wago.com/750-978/000-012



Obj. č.: 750-978/000-021
Konektor Ethernet; RJ-45; Kat. 6A; Axiální; Kód T568A; AWG 24; Odlehčení tahu

www.wago.com/750-978/000-021



Obj. č.: 750-978/000-022
Konektor Ethernet; RJ-45; Kat. 6A; Axiální; Kód T568B; AWG 24; Odlehčení tahu

www.wago.com/750-978/000-022



Obj. č.: 750-979/000-011
Konektor Ethernet; RJ-45; Kat. 6A; Úhlová; Kód T568A; AWG 22; Odlehčení tahu

www.wago.com/750-979/000-011



Obj. č.: 750-979/000-012
Konektor Ethernet; RJ-45; Kat. 6A; Úhlová; Kód T568B; AWG 22; Odlehčení tahu

www.wago.com/750-979/000-012



Obj. č.: 750-979/000-021
Konektor Ethernet; RJ-45; Kat. 6A; Úhlová; Kód T568A; AWG 24; Odlehčení tahu

www.wago.com/750-979/000-021



Obj. č.: 750-979/000-022
Konektor Ethernet; RJ-45; Kat. 6A; Úhlová; Kód T568B; AWG 24; Odlehčení tahu

www.wago.com/750-979/000-022

shield connection



Obj. č.: 790-108
Svěrací třmen stínění; Šířka 11 mm; Průměr stínění umožňující vytvoření kontaktu

www.wago.com/790-108



Obj. č.: 790-116
Svěrací třmen stínění; Šířka 19 mm; Průměr stínění umožňující vytvoření kontaktu; 7–16 mm

www.wago.com/790-116



Obj. č.: 790-124
Svěrací třmen stínění; Šířka 27 mm; Průměr stínění umožňující vytvoření kontaktu; 6–24 mm

www.wago.com/790-124



Obj. č.: 790-140
Svěrací třmen stínění; Průměr stínění umožňující vytvoření kontaktu

www.wago.com/790-140



Obj. č.: 790-208
Svěrací třmen stínění; Šířka 12,4 mm; 3–8 mm

www.wago.com/790-208



Obj. č.: 790-216
Svěrací třmen stínění; Šířka 21,8 mm; 6–16 mm

www.wago.com/790-216



Obj. č.: 790-220
Svěrací třmen stínění; Šířka 30 mm; 6–20 mm

www.wago.com/790-220

Ke stažení

Documentation

Manual

WAGO MODBUS Master Configurator for configuration of MODBUS networks in WAGO-I/O-PRO (CODESYS)	V 1.1.0	pdf 1,8 MB	Stáhnout
---	---------	---------------	----------

ETHERNET-MR/SD-Fieldbus Controller 32-bit CPU, multitasking, with memory card slot	V 1.4.0	pdf 15,5 MB	Stáhnout
---	---------	----------------	----------

Additional Information

Disposal; Electrical and electronic equipment, Packaging	V 1.0.0	pdf 265,8 kB	Stáhnout
--	---------	-----------------	----------

System Description

750 Controller, General Product Information		pdf 621,9 kB	Stáhnout
---	--	-----------------	----------

Use in Hazardous Environments



<p>Übertragungs- und Umgebungsbedingungen</p> <p>Term definition, marking and installation regulations</p>	V 1.0.0	pdf 1,0 MB	Stáhnout
<p>Overview on WAGO-I/O-SYSTEM 750 approvals</p>		pdf 780,2 kB	Stáhnout
<p>Design Notes</p> <p>Basic conditions and recommendations for higher operational safety</p>	V 2.0.0	pdf 1,5 MB	Stáhnout

Libraries

Library

<p>WagoLibConfigETH_01</p> <p>The library WagoLibConfigETH_01.lib library provides function blocks for accessing the device configuration (e.g., network settings, data and time, ongoing services) of the fieldbus controllers ETHERNET.</p>	1.0.0	pdf 390,6 kB	Stáhnout
---	-------	-----------------	----------

Engineering-Software

Configuration and Commissioning Software

<p>WAGO-IO-PRO Demo-Version (759-912) / Serie 750, 758 und 762</p>	2.3.9.55 03-Jul-2015	zip 108,3 MB	Stáhnout
<p>WAGUpload Small Version</p> <p>WAGUpload ist eine eigenständige PC-Software zur Übertragung, Sicherung und Wiederherstellung von SPS-Applikationen auf WAGO Controllern der Serie 750</p>	1.10.0.0 18-Feb-2019	zip 4,1 MB	Stáhnout
<p>(759-316) WAGO Ethernet Settings / Serie 750</p>	6.10.04.10	exe 20,2 MB	Stáhnout
<p>WAGO Extension Setting / Serie 750</p>	2.0.2 09-Mar-2011	zip 5,4 MB	Stáhnout
<p>WAGO BootPServer / Serie 750 und 767</p>	1.0 07-Mar-2000	zip 1,1 MB	Stáhnout
<p>WAGUpload Full Version</p> <p>WAGUpload ist eine eigenständige PC-Software zur Übertragung, Sicherung und Wiederherstellung von SPS-Applikationen auf WAGO Controllern der Serie 750.</p>	1.10.0.0 18-Feb-2019	zip 60,5 MB	Stáhnout

Runtime Software

Firmware

<p>Firmware: 750-885/025-000 Controller ETHERNET; 3rd Generation; SD Card Slot; Media Redundancy; Ext. Temperature; light gray</p>	14 11-Apr-2019	zip 4,2 MB	Stáhnout
--	-------------------	---------------	----------



CAD/CAE-Data

CAD data

	URL	Stáhnout
2D/3D Models 750-885/025-000		

CAE data

EPLAN Data Portal 750-885/025-000		Stáhnout
-----------------------------------	--	----------

WSCAD Universe 750-885/025-000		Stáhnout
--------------------------------	--	----------

Handling Instructions

Produktová rodina

Controller 750

[Zobrazit všechny produkty z rodiny](#)

Změny vyhrazeny.