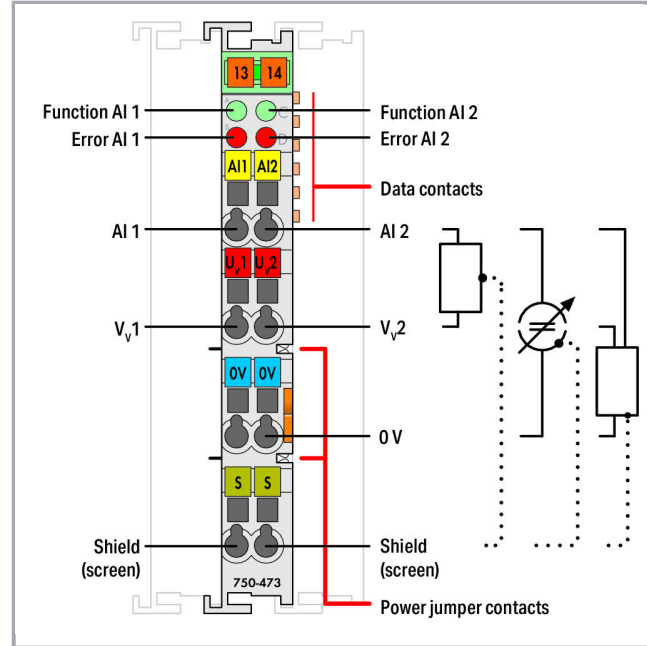


Datový list | Objednací číslo: 750-473/005-000

2kanálový analogový vstup; 4–20 mA; Asymetrický vstup; 60 Hz; Světle šedá

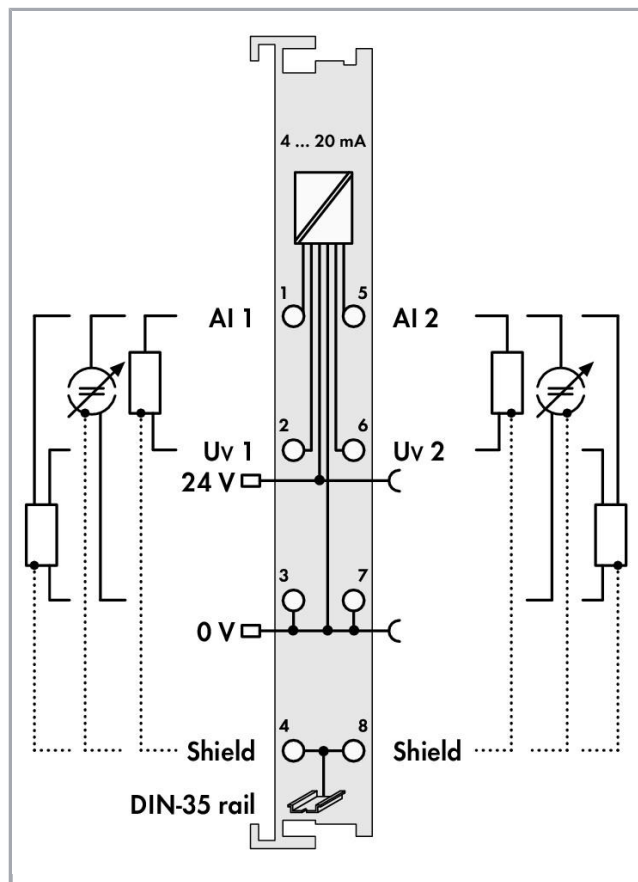
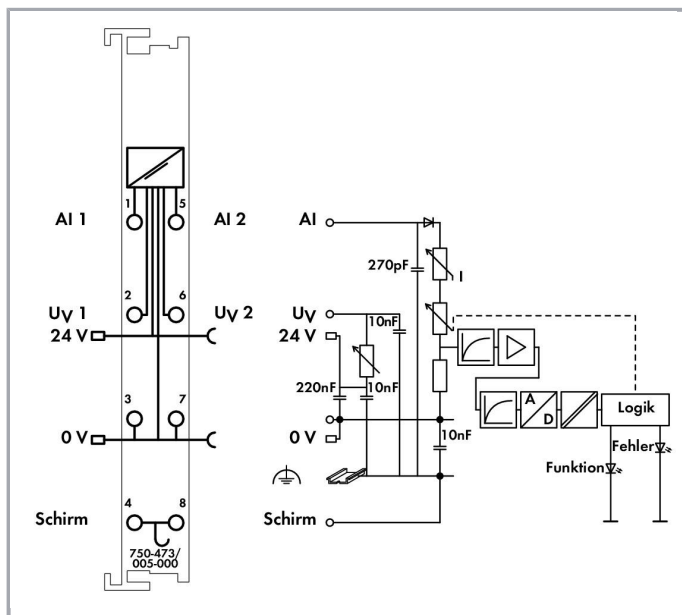
www.wago.com/750-473/005-000



RoHS Compliant

BOMcheck.net

Barva:



Popis položky

Analogový vstupní modul zpracovává signály normalizované velikosti 4–20 mA.

Vstupní signál se na úroveň systému přenáší pomocí 12bitového převodníku s galvanickým oddělením.

Napájecí napětí 24 V pro technologii se přivádí přes výkonové kontakty.

Stíněné přípojení vede přímo na nosnou lištu.

Tento modul zajišťuje napájení dvou vodičových měřících převodníků bez vlastního napájení odolné proti zkratu.

Zkrat na napájení je indikován jako chyba a sděluje se nadřízenému řídicímu systému.

Data

Technické údaje

| | |
|--------------------------------------|------------------------|
| Počet analogových vstupů | 2 |
| Celkový počet kanálů (modul) | 2 |
| Druh signálu | Current |
| Type of signal current | DC 4 ... 20 mA |
| Připojení senzoru | 2 x (2vodič., 3vodič.) |
| Frekvence vstupního filtru – analog. | 60 Hz |



| | |
|---|---|
| Vstupní napětí | Nelineární – s ochranou proti přetížení, $U = 1,2 V + 100 \Omega \times I$ naměř. |
| Charakteristika signálu | Asymetrické vstupy |
| Rozlišení [b] | 12 Bit |
| Max. vstupní odpor | 160 Ω |
| Datová šířka | 2 × 16 bitů data; 2 × 8 bitů řízení/stav (volitelně) |
| Potlačení rušení při vzorkovací frekvenci | -100 dB |
| Potlačení rušení nad vzorkovací frekvencí | -40 dB |
| Doba převodu typ. | 80 ms |
| Chyba měření/výstupu, referenční teplota | 25 °C |
| Chyba měření/výstupu, odchylka | 0.1 % |
| Teplotní koeficient | 0.01 %/K |
| Napájecí napětí systému | DC 5 V; via data contacts |
| Odběr proudu, napájení systému (5 V) | 100 mA |
| Napájecí napětí technologie | DC 24 V (-25 ... +30 %); über Leistungskontakte (Einspeisung über Messerkontakt; Weiterleitung über Federkontakt) |
| Oddělení potenciálu | 500 V technologie/systém |
| Počet vstupních výkonových kontaktů | 2 |
| Počet výstupních výkonových kontaktů | 2 |

Údaje o připojení

| | |
|------------------------------------|--|
| Connection technology: In-/Outputs | 8 x CAGE CLAMP® |
| Typ připojení (1) | Inputs/Outputs |
| Plný vodič | 0,08 ... 2,5 mm ² / 28 ... 14 AWG |
| Jemně laněný vodič | 0,08 ... 2,5 mm ² / 28 ... 14 AWG |
| Délka odizolování | 8 ... 9 mm / 0.31 ... 0.35 palec |

Geometrické údaje

| | |
|-----------------------------------|----------------------|
| Šířka | 12 mm / 0.472 inch |
| Výška | 69,8 mm / 2.748 inch |
| Výška od horní hrany lišty DIN 35 | 62,6 mm / 2.465 inch |
| Hloubka | 100 mm / 3.937 inch |

Mechanické parametry

| | |
|----------------|--------------|
| Způsob montáže | Lišta DIN 35 |
|----------------|--------------|

Údaje o materiálu

| | |
|------------------|------------------------------|
| barva | Světle šedá |
| Materiál pouzdra | Polycarbonate, polyamide 6.6 |
| Požární zatížení | 1.267 MJ |
| Hmotnost | 52.27 g |

| | |
|----------------|----|
| Označení shody | CE |
|----------------|----|

Okolní podmínky

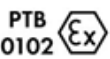


| | |
|--|--|
| Okolní teplota (provoz) | 0 ... 55 °C |
| Okolní teplota (skladování) | -40 ... 85 °C |
| Krytí | IP20 |
| Stupeň znečištění (5) | 2 per IEC 61131-2 |
| Nadmořská výška při provozu | 0 ... 2000 m |
| Montážní poloha | Vodorovná (nastojato/naležato) nebo svislá |
| Relativní vlhkost (bez kondenzace) | 95 % |
| Odolnost proti vibracím | 4g per IEC 60068-2-6 |
| Odolnost proti rázům | 15g per IEC 60068-2-27 |
| Odolnost proti elektromagnetickému rušení | acc. to EN 61000-6-2, marine applications |
| Vysílání rušivých elektromagnetických signálů | dle EN 61000-6-3, lodní stavitelství |
| Namáhání škodlivými látkami | Per IEC 60068-2-42 and IEC 60068-2-43 |
| Povolená koncentrace škodlivých látek (H ₂ S) při relativní vlhkosti 75 % | 10 ppm |
| Povolená koncentrace škodlivých látek (SO ₂) při relativní vlhkosti 75 % | 25 ppm |

Obchodní údaje


| | |
|--------------------|-----------------|
| Product Group | 15 (Remote I/O) |
| Druh balení | BOX |
| Country of origin | DE |
| GTIN | 4050821867289 |
| Customs Tariff No. | 85389099990 |

Atesty/certifikáty









Atesty pro použití v prostředí s nebezpečím výbuchu

| Logo | Schválení | Doplňkový text schválení | Název certifikátu |
|--|--|--------------------------|-----------------------------------|
|  | ATEX TUEV Nord Cert GmbH | EN 60079-0 | TÜV 07 ATEX 554086 X en. |
|  | TUEV Nord TUEV Nord Cert GmbH | IEC 60079-0 | IECEX TUN 09.0001 X |
|  | UL Underwriters Laboratories Inc. (HAZARDOUS LOCATIONS) | UL 121201 | E198726 Sec.1 |

Specifické atesty jednotlivých států


| Logo | Schválení | Doplňkový text schválení | Název certifikátu |
|--|--------------------------------------|--------------------------|---------------------------------|
|  | KC National Radio Research Agency | Article 58-2, Clause 3 | MSIP- REM- W43- AIM750 |

Atesty pro použití v lodním průmyslu

| Logo | Schválení | Doplňkový text schválení | Název certifikátu |
|---|--|--------------------------|--------------------------|
|  | ABS American Bureau of Shipping | - | 19- HG1821926 |
|  | BV Bureau Veritas S.A. | - | 13453/DO BV |
|  | DNV GL Det Norske Veritas, Germanischer Lloyd | - | TAA0000194 |
|  | KR Korean Register of Shipping | - | KR HMB05880- AC001 |
|  | LR Lloyds Register | - | 02/20026 (E6) |
|  | NK Nippon Kaiji Kyokai | - | TA17255M |
|  | PRS Polski Rejestr Statków | - | TE/2236 /880590/19 |
|  | RINA RINA Germany GmbH | - | ELE066419XG |










Atesty UL

Název

| Logo | Schválení | Doplňkový text schválení | certifikátu |
|--|--|--------------------------|------------------|
|  | UL UL International Netherlands B.V. (ORDINARY LOCATIONS) | UL 508 | E175199 Sec.1 |

Kompatibilní produkty

Marking accessories

| | | |
|--|---|--|
|  | Obj. č.: 2009-145 Mini-WSB Inline; Pro Smart Printer; Na cívce; Flexibilní, 5–5,2 mm; Bez potisku; Možnost naklapnutí; Bílá | www.wago.com/2009-145 |
|  | Obj. č.: 2009-145/000-002 Mini-WSB Inline; Pro Smart Printer; Na cívce; Flexibilní, 5–5,2 mm; Bez potisku; Možnost naklapnutí; Žlutá | www.wago.com/2009-145/000-002 |
|  | Obj. č.: 2009-145/000-005 Mini-WSB Inline; Pro Smart Printer; Na cívce; Flexibilní, 5–5,2 mm; Bez potisku; Možnost naklapnutí; Červená | www.wago.com/2009-145/000-005 |
|  | Obj. č.: 2009-145/000-006 Mini-WSB Inline; Pro Smart Printer; Na cívce; Flexibilní, 5–5,2 mm; Bez potisku; Možnost naklapnutí; Modrá | www.wago.com/2009-145/000-006 |
|  | Obj. č.: 2009-145/000-007 Mini-WSB Inline; Pro Smart Printer; Na cívce; Flexibilní, 5–5,2 mm; Bez potisku; Možnost naklapnutí; Šedá | www.wago.com/2009-145/000-007 |
|  | Obj. č.: 2009-145/000-012 Mini-WSB Inline; Pro Smart Printer; Na cívce; Flexibilní, 5–5,2 mm; Bez potisku; Možnost naklapnutí; Oranžová | www.wago.com/2009-145/000-012 |
|  | Obj. č.: 2009-145/000-023 Mini-WSB Inline; Pro Smart Printer; Na cívce; Flexibilní, 5–5,2 mm; Bez potisku; Možnost naklapnutí; Zelená | www.wago.com/2009-145/000-023 |
|  | Obj. č.: 2009-145/000-024 Mini-WSB Inline; Pro Smart Printer; Na cívce; Flexibilní, 5–5,2 mm; Bez potisku; Možnost naklapnutí; Fialová | www.wago.com/2009-145/000-024 |
|  | Obj. č.: 248-501 Systém rychlého popisování Mini-WSB; Bez potisku; Šířka štítků 5 mm; 10 řad po 10 štítcích na každé kartě | www.wago.com/248-501 |
|  | Obj. č.: 248-501/000-002 Popisovací karta Mini-WSB; Jako karta; Neflexibilní; Bez potisku; Možnost naklapnutí; Žlutá | www.wago.com/248-501/000-002 |
|  | Obj. č.: 248-501/000-005 Popisovací karta Mini-WSB; Jako karta; Neflexibilní; Bez potisku; Možnost naklapnutí; Červená | www.wago.com/248-501/000-005 |

**Obj. č.: 248-501/000-006**

Popisovací karta Mini-WSB; Jako karta; Neflexibilní; Bez potisku; Možnost naklapnutí; Modrá

www.wago.com/248-501/000-006**Obj. č.: 248-501/000-007**

Popisovací karta Mini-WSB; Jako karta; Neflexibilní; Bez potisku; Možnost naklapnutí; Šedá

www.wago.com/248-501/000-007**Obj. č.: 248-501/000-012**

Popisovací karta Mini-WSB; Jako karta; Neflexibilní; Bez potisku; Možnost naklapnutí; Oranžová

www.wago.com/248-501/000-012**Obj. č.: 248-501/000-017**

Popisovací karta Mini-WSB; Jako karta; Neflexibilní; Bez potisku; Možnost naklapnutí; Světle zelená

www.wago.com/248-501/000-017**Obj. č.: 248-501/000-023**

Popisovací karta Mini-WSB; Jako karta; Neflexibilní; Bez potisku; Možnost naklapnutí; Zelená

www.wago.com/248-501/000-023**Obj. č.: 248-501/000-024**

Popisovací karta Mini-WSB; Jako karta; Neflexibilní; Bez potisku; Možnost naklapnutí; Fialová

www.wago.com/248-501/000-024**Obj. č.: 750-100**

Popisovací karta; Jako list A4; Bez potisku; Bílá

www.wago.com/750-100**Obj. č.: 750-103**

Nosič skupinového označení

www.wago.com/750-103**Obj. č.: 750-106**

Nosič skupinového označení

www.wago.com/750-106**shield connection****Obj. č.: 790-108**

Svěrací třmen stínění; Šířka 11 mm; Průměr stínění umožňující vytvoření kontaktu

www.wago.com/790-108**Obj. č.: 790-116**

Svěrací třmen stínění; Šířka 19 mm; Průměr stínění umožňující vytvoření kontaktu; 7–16 mm

www.wago.com/790-116**Obj. č.: 790-124**

Svěrací třmen stínění; Šířka 27 mm; Průměr stínění umožňující vytvoření kontaktu; 6–24 mm

www.wago.com/790-124**Obj. č.: 790-140**

Svěrací třmen stínění; Průměr stínění umožňující vytvoření kontaktu

www.wago.com/790-140**Obj. č.: 790-208**

Svěrací třmen stínění; Šířka 12,4 mm; 3–8 mm

www.wago.com/790-208**Obj. č.: 790-216**

Svěrací třmen stínění; Šířka 21,8 mm; 6–16 mm

















www.wago.com/790-216**Obj. č.: 790-220**

Svěrací třmen stínění; Šířka 30 mm; 6–20 mm

www.wago.com/790-220**system box****Obj. č.: 850-804**

Systémové pouzdro IP65; Ušlechtilá ocel; Š × V × H (400 × 123 × 200 mm); 4× vývodka M20, 16× M16,

www.wago.com/850-804

| | | |
|--|--|--|
|  | 28× M12 | |
|  | Obj. č.: 850-804/000-001 IP65 enclosure; Stainless steel; WxHxD (400x123x200 mm); 2 x M20, 13 x M16, 32 x M12 cable grip | www.wago.com/850-804/000-001 |
|  | Obj. č.: 850-805 Systémové pouzdro IP65; Ušlechtilá ocel; Š × V × H (600 × 123 × 200 mm); 4× vývodka M20, 19× M16, 67× M12 | www.wago.com/850-805 |
|  | Obj. č.: 850-814/002-000 Systémové pouzdro IP65; Ocelový plech (RAL 7035); Š × V × H (200 × 120 × 200 mm); Bez přírubové desky | www.wago.com/850-814/002-000 |
|  | Obj. č.: 850-815/002-000 Systémové pouzdro IP65; Ocelový plech (RAL 7035); Š × V × H (300 × 120 × 200 mm); Bez přírubové desky | www.wago.com/850-815/002-000 |
|  | Obj. č.: 850-816/002-000 Systémové pouzdro IP65; Ocelový plech (RAL 7035); Š × V × H (400 × 120 × 200 mm); Bez přírubové desky | www.wago.com/850-816/002-000 |
|  | Obj. č.: 850-817/002-000 Systémové pouzdro IP65; Ocelový plech (RAL 7035); Š × V × H (600 × 120 × 200 mm); Bez přírubové desky | www.wago.com/850-817/002-000 |
|  | Obj. č.: 850-825 Systémové pouzdro IP65; Hliník (RAL 7032); Š × V × H (160 × 100 × 160 mm); 9× M12, 4× M20 | www.wago.com/850-825 |
|  | Obj. č.: 850-826 Systémové pouzdro IP65; Hliník (RAL 7032); Š × V × H (240 × 100 × 160 mm); 4× vývodka M20, 4× M16, 14× M12 | www.wago.com/850-826 |
|  | Obj. č.: 850-826/002-000 Systémové pouzdro IP65; Hliník (RAL 7035); Š × V × H (240 × 100 × 160 mm); 4× vývodka M20, 4× M16, 14× M12 | www.wago.com/850-826/002-000 |
|  | Obj. č.: 850-827 Systémové pouzdro IP65; Hliník (RAL 7032); Š × V × H (320 × 100 × 160 mm); 4× vývodka M20, 8× M16, 17× M12 | www.wago.com/850-827 |
|  | Obj. č.: 850-827/002-000 IP65 enclosure; Aluminium (RAL 7035); WxHxD (320x100x160 mm); 4 x M20, 8 x M16, 17 x M12 cable grip | www.wago.com/850-827/002-000 |
|  | Obj. č.: 850-828 Systémové pouzdro IP65; Hliník (RAL 7032); Š × V × H (480 × 100 × 160 mm); 4× vývodka M20, 10× M16, 35× M12 | www.wago.com/850-828 |
|  | Obj. č.: 850-828/002-000 Systémové pouzdro IP65; Hliník (RAL 7035); Š × V × H (480 × 100 × 160 mm); 4× vývodka M20, 10× M16, 35× M12 | www.wago.com/850-828/002-000 |
|  | Obj. č.: 850-834 Systémové pouzdro IP65; Polyester (RAL 7032); Š × V × H (164 × 100 × 164 mm); 9× M12, 4× M20 | www.wago.com/850-834 |
|  | Obj. č.: 850-835 Systémové pouzdro IP65; Polyester (RAL 7032); Š × V × H (244 × 100 × 164 mm); 4× vývodka M20, 4× M16, 14× M12 | www.wago.com/850-835 |
| | Obj. č.: 850-836 | |



Systémové pouzdro IP65; Polyester (RAL 7032); Š × V × H (324 × 100 × 164 mm); 4× vývodka M20, 8× M16, 17× M12 www.wago.com/850-836

Carrier rail



Obj. č.: 210-112
Ocelová nosná lišta; 35 × 7,5 mm; Tloušťka 1 mm; Délka 2 m; Děrovaná; Dle normy EN 60715; Šířka otvorů 25 mm; vzdálenost mezi otvory 36 mm www.wago.com/210-112



Obj. č.: 210-113
Ocelová nosná lišta; 35 × 7,5 mm; Tloušťka 1 mm; Délka 2 m; Neděrovaná; Dle normy EN 60715 www.wago.com/210-113

Obj. č.: 210-114
Ocelová nosná lišta; 35 × 15 mm; Tloušťka 1,5 mm; Délka 2 m; Neděrovaná; Podobné EN 60715 www.wago.com/210-114



Obj. č.: 210-115
Ocelová nosná lišta; 35 × 7,5 mm; Tloušťka 1 mm; Délka 2 m; Děrovaná; Dle normy EN 60715; Šířka otvorů 18 mm; vzdálenost mezi otvory 25 mm www.wago.com/210-115



Obj. č.: 210-118
Ocelová nosná lišta; 35 × 15 mm; Tloušťka 2,3 mm; Délka 2 m; Neděrovaná; Dle normy EN 60715 www.wago.com/210-118



Obj. č.: 210-196
Hliníková nosná lišta; 35 × 8,2 mm; Tloušťka 1,6 mm; Délka 2 m; Neděrovaná; Podobné EN 60715; Stříbrná www.wago.com/210-196



Obj. č.: 210-197
Ocelová nosná lišta; 35 × 15 mm; Tloušťka 1,5 mm; Délka 2 m; Děrovaná; Podobné EN 60715 www.wago.com/210-197



Obj. č.: 210-198
Měděná nosná lišta; 35 × 15 mm; Tloušťka 2,3 mm; Délka 2 m; Neděrovaná; Dle normy EN 60715; Měděná www.wago.com/210-198



Obj. č.: 210-504
Ocelová nosná lišta; 35 × 7,5 mm; Tloušťka 1 mm; Délka 2 m; Děrovaná; Pásově zinkováno; Dle normy EN 60715 www.wago.com/210-504



Obj. č.: 210-505
Ocelová nosná lišta; 35 × 7,5 mm; Tloušťka 1 mm; Délka 2 m; Neděrovaná; Pásově zinkováno; Dle normy EN 60715 www.wago.com/210-505



Obj. č.: 210-506
Ocelová nosná lišta; 35 × 15 mm; Tloušťka 1,5 mm; Délka 2 m; Neděrovaná; Pásově zinkováno; Podobné EN 60715 www.wago.com/210-506



Obj. č.: 210-508
Ocelová nosná lišta; 35 × 15 mm; Tloušťka 1,5 mm; Délka 2 m; Děrovaná; Pásově zinkováno; Podobné EN 60715 www.wago.com/210-508

Supply module



Obj. č.: 750-601
Potenciálové napájení; DC 24 V; Držáky pojistek; Světle šedá www.wago.com/750-601



Obj. č.: 750-602
Potenciálové napájení; DC 24 V; Světle šedá www.wago.com/750-602



Obj. č.: 750-610
Potenciálové napájení; DC 24 V; Držáky pojistek; Diagnostika www.wago.com/750-610



Obj. č.: 750-612
Potenciálové napájení; AC/DC 0–230 V; Světle šedá www.wago.com/750-612



Ke stažení

Documentation

Manual

| | | | |
|--|---------|---------------|----------|
| 2-channel, 4-20mA, single-ended short-circuit protected | V 1.1.0 | pdf 2,1 MB | Stáhnout |
|--|---------|---------------|----------|

Additional Information

| | | | |
|--|---------|-----------------|----------|
| Disposal; Electrical and electronic equipment, Packaging | V 1.0.0 | pdf 265,8 kB | Stáhnout |
|--|---------|-----------------|----------|

System Description

| | | | |
|--|---------|---------------|----------|
| Use in Hazardous Environments Term definition, marking and installation regulations | V 1.0.0 | pdf 1,0 MB | Stáhnout |
|--|---------|---------------|----------|

| | | | |
|---|--|-----------------|----------|
| Overview on WAGO-I/O-SYSTEM 750 approvals | | pdf 780,2 kB | Stáhnout |
|---|--|-----------------|----------|

| | | | |
|--|---------|---------------|----------|
| Design Notes Basic conditions and recommendations for higher operational safety | V 2.0.0 | pdf 1,5 MB | Stáhnout |
|--|---------|---------------|----------|

| | | | |
|---|--|---------------|----------|
| 750/753 Series I/O-System – General Product Information | | pdf 1,7 MB | Stáhnout |
|---|--|---------------|----------|

CAD/CAE-Data

CAD data

| | | | |
|------------------------------|--|-----|----------|
| 2D/3D Models 750-473/005-000 | | URL | Stáhnout |
|------------------------------|--|-----|----------|

CAE data

| | | | |
|-----------------------------------|--|--|----------|
| EPLAN Data Portal 750-473/005-000 | | | Stáhnout |
|-----------------------------------|--|--|----------|

| | | | |
|--------------------------------|--|--|----------|
| WSCAD Universe 750-473/005-000 | | | Stáhnout |
|--------------------------------|--|--|----------|

Device Files

Device Driver

| | | | |
|--|------------------------|---------------|----------|
| WAGO USB Service Kabel Treiber / Serie 750 und 857 | 6.5.3.0 10-Sep-2014 | zip 4,8 MB | Stáhnout |
|--|------------------------|---------------|----------|



Handling Instructions

Produktová rodina

750/753 Series – I/O System

[Zobrazit všechny produkty z rodiny](#)

Změny vyhrazeny.

WAGO Elektro spol. sr. o.
Rozvodova 1116/36
143 00 Praha 12 - Modřany
Tel.: +420 261 090 143
Email: info.cz@wago.com, wago-cz@wago.com

Máte otázky ohledně našich produktů?
Kdykoli nám zavolejte na číslo +420 261 090 143.