

Datový list | Objednací číslo: 2020-204/000-037

2vodičová pružinová svorkovnice; 1,5 mm<sup>2</sup>; 4pól.; 1,50 mm<sup>2</sup>; Zelená – žlutá / šedá



[www.wago.com/2020-204/000-037](http://www.wago.com/2020-204/000-037)



### Popis položky

Konektory bez spínacího výkonu jsou dle normy EN 61984 vhodné pro zapojování a rozpojování bez zátěže a napětí

### Data

#### Elektrické parametry



### Ratings per IEC/EN 60664-1

Návrhové napětí (III / 3)	500 V
Návrhové rázové napětí (III / 3)	6 kV
Jmenovitý proud	13.5 A
Legenda (návrhové hodnoty)	(III / 3) ≙ kategorie přepětí III / stupeň znečištění 3

### Approvals per UL 1059

Jmenovité napětí dle UL (skupina použití B)	300 V
Jmenovitý proud dle UL (skupina použití B)	15 A
Jmenovité napětí dle UL (skupina použití C)	300 V
Jmenovitý proud dle UL (skupina použití C)	15 A
Jmenovité napětí dle UL (skupina použití D)	300 V
Jmenovitý proud dle UL (skupina použití D)	15 A

### Údaje o připojení

Připojovací technika	Push-in CAGE CLAMP®
Způsob ovládání	Ovládací nástroj Přímé zasunutí
Materiály připojitelných vodičů	Měď
Jmenovitý průřez	1 mm <sup>2</sup>
Plný vodič	0,14 ... 1,5 mm <sup>2</sup> / 24 ... 16 AWG
Plný vodič, připojení přímým zasunutím	0,5 ... 1,5 mm <sup>2</sup> / 20 ... 16 AWG
Jemně laněný vodič	0,14 ... 1,5 mm <sup>2</sup> / 24 ... 16 AWG
Jemně laněný vodič s dutinkou, připojení přímým zasunutím, od	0,5 mm <sup>2</sup> / 20 AWG
Délka odizolování	9 ... 11 mm / 0.35 ... 0.43 palec
Počet pólů	4
Celkový počet kontaktních míst	8
Celkový počet potenciálů	4
Způsob zapojení	čelní připojení
Upozornění (průřez vodiče)	Depending on the conductor characteristic, a conductor with a smaller cross section can also be inserted via push-in termination.

### Geometrické údaje

Šířka	14,7 mm / 0.579 inch
Výška	40,5 mm / 1.594 inch
Hloubka	25 mm / 0.984 inch
Šířka modulu	3,5 mm / 0.138 inch

## Mechanické parametry

Úroveň popisování	Boční popis
-------------------	-------------

## Plug connection

Typ kontaktu (konektor)	Konektor (zásuvka) / zdířka
Typ připojení konektoru	pro vodiče

## Údaje o materiálu

barva	Zelená – žlutá / šedá
Izolační materiál	Polyamid 66 (PA 66)
Požární zatížení	0.191 MJ
Hmotnost	11.36 g

## Obchodní údaje

Product Group	18 (X-COM-System)
Druh balení	BOX
Country of origin	DE
GTIN	4050821091424
Customs Tariff No.	85366990990

## Kompatibilní produkty

### Protective Warning Marker



Obj. č.: 2000-115  
Výstražný kryt; S černým symbolem blesku; Pro 5 svorek; Žlutá

[www.wago.com/2000-115](http://www.wago.com/2000-115)

### Locking lever



Obj. č.: 2022-151  
Blokovací západka; Možnost naklapnutí na 1 vodičové pružinové svorkovnice; Od 2pólových pružinových svorkovnic; Šedá

[www.wago.com/2022-151](http://www.wago.com/2022-151)



Obj. č.: 2022-152  
Blokovací západka; Možnost naklapnutí na 1 vodičové pružinové svorkovnice; Od 2pólových pružinových svorkovnic; Oranžová
















[www.wago.com/2022-152](http://www.wago.com/2022-152)

### Marking accessories



Obj. č.: 2009-113  
WMB Inline; Pro Smart Printer; Na cívce; Bez potisku; Možnost naklapnutí; Bílá

[www.wago.com/2009-113](http://www.wago.com/2009-113)

	<p><b>Obj. č.: 2009-113/000-002</b> WMB Inline; Pro Smart Printer; Na cívice; Bez potisku; Možnost naklapnutí; Žlutá</p>	<a href="http://www.wago.com/2009-113/000-002">www.wago.com/2009-113/000-002</a>
	<p><b>Obj. č.: 2009-113/000-005</b> WMB Inline; Pro Smart Printer; Na cívice; Bez potisku; Možnost naklapnutí; Červená</p>	<a href="http://www.wago.com/2009-113/000-005">www.wago.com/2009-113/000-005</a>
	<p><b>Obj. č.: 2009-113/000-006</b> WMB Inline; Pro Smart Printer; Na cívice; Bez potisku; Možnost naklapnutí; Modrá</p>	<a href="http://www.wago.com/2009-113/000-006">www.wago.com/2009-113/000-006</a>
	<p><b>Obj. č.: 2009-113/000-007</b> WMB Inline; Pro Smart Printer; Na cívice; Bez potisku; Možnost naklapnutí; Šedá</p>	<a href="http://www.wago.com/2009-113/000-007">www.wago.com/2009-113/000-007</a>
	<p><b>Obj. č.: 2009-113/000-012</b> WMB Inline; Pro Smart Printer; Na cívice; Bez potisku; Možnost naklapnutí; Oranžová</p>	<a href="http://www.wago.com/2009-113/000-012">www.wago.com/2009-113/000-012</a>
	<p><b>Obj. č.: 2009-113/000-017</b> WMB Inline; Pro Smart Printer; Na cívice; Bez potisku; Možnost naklapnutí; Světle zelená</p>	<a href="http://www.wago.com/2009-113/000-017">www.wago.com/2009-113/000-017</a>
	<p><b>Obj. č.: 2009-113/000-023</b> WMB Inline; Pro Smart Printer; Na cívice; Bez potisku; Možnost naklapnutí; Zelená</p>	<a href="http://www.wago.com/2009-113/000-023">www.wago.com/2009-113/000-023</a>
	<p><b>Obj. č.: 2009-113/000-024</b> WMB Inline; Pro Smart Printer; Na cívice; Bez potisku; Možnost naklapnutí; Fialová</p>	<a href="http://www.wago.com/2009-113/000-024">www.wago.com/2009-113/000-024</a>
	<p><b>Obj. č.: 793-3501</b> Popisovací karta WMB; Jako karta; Bez potisku; Možnost naklapnutí; Bílá</p>	<a href="http://www.wago.com/793-3501">www.wago.com/793-3501</a>
<b>Strain relief plate</b>		
	<p><b>Obj. č.: 734-328</b> Podložka pro odlehčení tahu; Šedá</p>	<a href="http://www.wago.com/734-328">www.wago.com/734-328</a>
<b>ferrule</b>		
	<p><b>Obj. č.: 216-241</b> Ferrule; Sleeve for 0.5 mm<sup>2</sup> / 20 AWG; insulated; electro-tin plated; electrolytic copper; gastight crimped; acc. to DIN 46228, Part 4/09.90; white</p>	<a href="http://www.wago.com/216-241">www.wago.com/216-241</a>
	<p><b>Obj. č.: 216-242</b> Ferrule; Sleeve for 0.75 mm<sup>2</sup> / 18 AWG; insulated; electro-tin plated; electrolytic copper; gastight crimped; acc. to DIN 46228, Part 4/09.90; gray</p>	<a href="http://www.wago.com/216-242">www.wago.com/216-242</a>
	<p><b>Obj. č.: 216-243</b> Dutinka; Objímka na 1 mm<sup>2</sup> / AWG 18; S plastovým límcem; Galvanicky pocínováno; Elektrolytická měď; Plynotěsně osazena; Dle DIN 46228, část 4/09.90; Červená</p>	<a href="http://www.wago.com/216-243">www.wago.com/216-243</a>
<b>tools</b>		
	<p><b>Obj. č.: 210-647</b> Ovládací nástroj; Břit: 2,5 × 0,4 mm; S částečně izolovanou rukojetí</p>	<a href="http://www.wago.com/210-647">www.wago.com/210-647</a>
	<p><b>Obj. č.: 210-648</b> Ovládací nástroj; Břit: 2,5 × 0,4 mm; S částečně izolovanou rukojetí; Úhlové provedení; Krátké</p>	<a href="http://www.wago.com/210-648">www.wago.com/210-648</a>



Obj. č.: 210-719

Ovládací nástroj; Břit: 2,5 × 0,4 mm; S částečně izolovanou rukojetí

## Ke stažení

### Documentation

#### Additional Information

Technical explanations

03-Apr-2019

pdf  
2,1 MB

Stáhnout

## CAD/CAE-Data

### CAD data

2D/3D Models 2020-204/000-037

URL

Stáhnout

### CAE data

EPLAN Data Portal 2020-204/000-037


Stáhnout

WSCAD Universe 2020-204/000-037

Stáhnout

## Handling Instructions

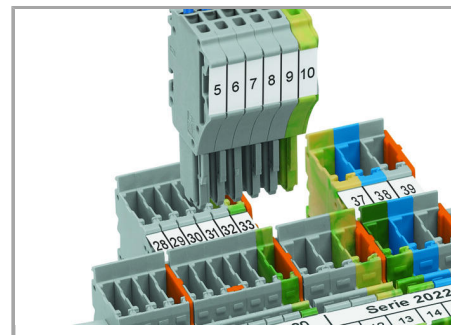
### Coding



Insert coding pin into the corresponding slot and twist it off.




Coding a female plug: remove coding finger using a suitable tool.

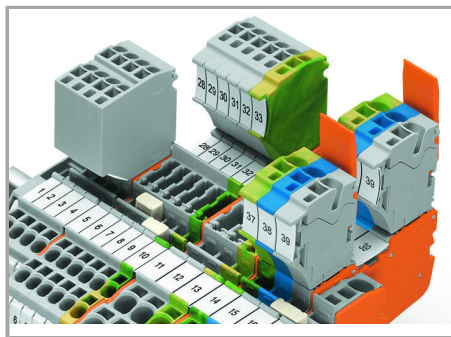


Insert coded female connector into X-COM®S-SYSTEM terminal block assembly.

### Locking



Slide the locking lever into position.



Female plugs can be individually locked.

## Produktová rodina

X-COM S-Mini

[Zobrazit všechny produkty z rodiny](#)

Změny vyhrazeny.

WAGO Elektro spol. sr. o.  
Rozvodova 1116/36  
143 00 Praha 12 - Modřany  
Tel.: +420 261 090 143  
Email: [info.cz@wago.com](mailto:info.cz@wago.com), [wago-cz@wago.com](mailto:wago-cz@wago.com)

Máte otázky ohledně našich produktů?  
Kdykoli nám zavolejte na číslo +420 261 090 143.