


Datový list | Objednáací číslo: 811-314

2vodičová pojistková svorka; Pro kulaté pojistky 10 × 38 mm; 13/32 × 11/2;
1pól.; S indikací poruchy; DC 24 V; Na DIN lištu 35 × 15 a 35 × 7,5; 16 mm²;
CAGE CLAMP®; 16,00 mm²; Světle šedá

www.wago.com/811-314



Popis položky

Bezpečnostní upozornění 1:

Jmenovité napětí a jmenovitý proud jsou určovány světelnou indikací, resp. pojistkou.

Bezpečnostní upozornění 2:

Rozsah teplot pro obsluhu od -35 °C do +85 °C

Data

Elektrické parametry

Druh napětí 1	AC
Druh napětí 2	DC

Ratings per IEC/EN 60664-1

Návrhové napětí (III / 3)	690 V
Jmenovitý proud	32 A
Návrhové napětí (III / 3) 2	1000 V

Údaje o připojení

Připojovací technika	CAGE CLAMP®
Způsob ovládání	Ovládací nástroj
Materiály připojitelných vodičů	Měď

Plný vodič	2,5 ... 16 mm ² / 14 ... 6 AWG
Jemně laněný vodič	2,5 ... 16 mm ² / 16 ... 6 AWG
Délka odizolování	12 ... 13 mm / 0.47 ... 0.51 palec
Počet pólů	1
Celkový počet kontaktních míst	2
Celkový počet potenciálů	1
Počet úrovní	1
Způsob zapojení	boční připojení

Geometrické údaje

Šířka	17,5 mm / 0.689 inch
Výška od horní hrany lišty DIN 35	55 mm / 2.165 inch
Hloubka	105 mm / 4.134 inch

Mechanické parametry

Provedení	Horizontální provedení
Způsob montáže	Lišta DIN 35

Údaje o materiálu

barva	Světle šedá
Izolační materiál	Polyamid 66 (PA 66)
Hmotnost	1.111 g

Obchodní údaje

Product Group	1 (Rail Mounted Terminal Blocks)
Druh balení	BOX
GTIN	4050821508137

Kompatibilní produkty

Supply module



Obj. č.: 811-471

Supply module; 35 mm²; for 811 Series Fuse Terminal Blocks; SCREW CLAMP CONNECTION; light gray

www.wago.com/811-471

Marking accessories



Obj. č.: 285-442

Adaptér

www.wago.com/285-442



Obj. č.: 793-501

Popisovací karta WMB; Jako karta; Neflexibilní; Bez potisku; Možnost naklapnutí; Bílá

www.wago.com/793-501



Obj. č.: 793-501/000-002
 Popisovací karta WMB; Jako karta; Neflexibilní; Bez potisku; Možnost naklapnutí; Bílá

www.wago.com/793-501/000-002



Obj. č.: 793-501/000-005
 Popisovací karta WMB; Jako karta; Neflexibilní; Bez potisku; Možnost naklapnutí; Červená

www.wago.com/793-501/000-005



Obj. č.: 793-501/000-006
 Popisovací karta WMB; Jako karta; Neflexibilní; Bez potisku; Možnost naklapnutí; Modrá

www.wago.com/793-501/000-006



Obj. č.: 793-501/000-007
 Popisovací karta WMB; Jako karta; Neflexibilní; Bez potisku; Možnost naklapnutí; Šedá

www.wago.com/793-501/000-007



Obj. č.: 793-501/000-012
 Popisovací karta WMB; Jako karta; Neflexibilní; Bez potisku; Možnost naklapnutí; Oranžová

www.wago.com/793-501/000-012



Obj. č.: 793-501/000-017
 Popisovací karta WMB; Jako karta; Neflexibilní; Bez potisku; Možnost naklapnutí; Světle zelená

www.wago.com/793-501/000-017



Obj. č.: 793-501/000-023
 Popisovací karta WMB; Jako karta; Neflexibilní; Bez potisku; Možnost naklapnutí; Zelená

www.wago.com/793-501/000-023



Obj. č.: 793-501/000-024
 Popisovací karta WMB; Jako karta; Neflexibilní; Bez potisku; Možnost naklapnutí; Fialová

www.wago.com/793-501/000-024



Obj. č.: 793-5501
 Popisovací karta WMB; Jako karta; Pro svorky o šířce 5–17,5 mm; Flexibilní, 5–5,2 mm; Bez potisku; Možnost naklapnutí; Bílá

www.wago.com/793-5501



Obj. č.: 793-5501/000-002
 Popisovací karta WMB; Jako karta; Pro svorky o šířce 5–17,5 mm; Flexibilní, 5–5,2 mm; Bez potisku; Možnost naklapnutí; Žlutá

www.wago.com/793-5501/000-002



Obj. č.: 793-5501/000-005
 Popisovací karta WMB; Jako karta; Flexibilní, 5–5,2 mm; Bez potisku; Možnost naklapnutí; Červená

www.wago.com/793-5501/000-005



Obj. č.: 793-5501/000-006
 Popisovací karta WMB; Jako karta; Flexibilní, 5–5,2 mm; Bez potisku; Možnost naklapnutí; Modrá

www.wago.com/793-5501/000-006



Obj. č.: 793-5501/000-007
 Popisovací karta WMB; Jako karta; Flexibilní, 5–5,2 mm; Bez potisku; Možnost naklapnutí; Šedá

www.wago.com/793-5501/000-007



Obj. č.: 793-5501/000-012
 Popisovací karta WMB; Jako karta; Flexibilní, 5–5,2 mm; Bez potisku; Možnost naklapnutí; Oranžová

www.wago.com/793-5501/000-012



Obj. č.: 793-5501/000-014
 WMB marking card; as card; stretchable 5 - 5.2 mm; plain; snap-on type; brown

www.wago.com/793-5501/000-014



Obj. č.: 793-5501/000-017

Popisovací karta WMB; Jako karta; Flexibilní, 5–5,2 mm; Bez potisku; Možnost naklapnutí; Světle zelená

www.wago.com/793-5501/000-017



Obj. č.: 793-5501/000-023

Popisovací karta WMB; Jako karta; Flexibilní, 5–5,2 mm; Bez potisku; Možnost naklapnutí; Zelená

www.wago.com/793-5501/000-023



Obj. č.: 793-5501/000-024

Popisovací karta WMB; Jako karta; Flexibilní, 5–5,2 mm; Bez potisku; Možnost naklapnutí; Fialová

www.wago.com/793-5501/000-024

Jumper



Obj. č.: 811-472

Hřebenový můstek; Izolováno; 2x; Jmenovitý proud 63 A; Světle šedá

www.wago.com/811-472



Obj. č.: 811-473

Hřebenový můstek; Izolováno; 3x; Jmenovitý proud 63 A; Světle šedá

www.wago.com/811-473



Obj. č.: 811-474

Hřebenový můstek; Izolováno; 4x; Jmenovitý proud 63 A; Světle šedá

www.wago.com/811-474



Obj. č.: 811-475

Hřebenový můstek; Izolováno; 5x; Jmenovitý proud 63 A; Světle šedá

www.wago.com/811-475



Obj. č.: 811-476

Hřebenový můstek; Izolováno; 6x; Jmenovitý proud 63 A; Světle šedá

www.wago.com/811-476



Obj. č.: 811-477

Hřebenový můstek; Izolováno; 7x; Jmenovitý proud 63 A; Světle šedá

www.wago.com/811-477



Obj. č.: 811-478

Hřebenový můstek; Izolováno; 8x; Jmenovitý proud 63 A; Světle šedá

www.wago.com/811-478



Obj. č.: 811-479

Hřebenový můstek; Izolováno; 9x; Jmenovitý proud 63 A; Světle šedá

www.wago.com/811-479



Obj. č.: 811-480

Hřebenový můstek; Izolováno; 10x; Jmenovitý proud 63 A; Světle šedá

www.wago.com/811-480



Obj. č.: 811-481

Hřebenový můstek; Izolováno; 11x; Jmenovitý proud 63 A; Světle šedá

www.wago.com/811-481



Obj. č.: 811-482

Hřebenový můstek; Izolováno; 12x; Jmenovitý proud 63 A; Světle šedá

www.wago.com/811-482

assembling



Obj. č.: 811-612

Coupling kit; for 12 poles

www.wago.com/811-612

Ke stažení

Documentation

Additional Information

Technical explanations

03-Apr-2019

pdf
2,1 MB

Stáhnout



CAD/CAE-Data

CAE data

EPLAN Data Portal 811-314

[Stáhnout](#)

WSCAD Universe 811-314


[Stáhnout](#)

Handling Instructions

Assembly




Creating a 2- or 3-pole fuse terminal block via coupling kit.




Removing a terminal block from the carrier rail.

Inserting a conductor




Opening/closing lever via screwdriver.



CAGE CLAMP® connection

Inserting a conductor via screwdriver.



Terminating ferruled conductors up to 10 mm² (8 AWG).


Opening the clamping unit via integrated lever.

Jumpered


Změny vyhrazeny.

WAGO Elektro spol. sr. o.
Rozvodova 1116/36
143 00 Praha 12 - Modřany
Tel.: +420 261 090 143
Email: info.cz@wago.com, wago-cz@wago.com

Máte otázky ohledně našich produktů?
Kdykoli nám zavolejte na číslo +420 261 090 143.




Jumper bar for quick and convenient commoning




Inserting a fuse.

Marking



WMB marking location for convenient identification



Marker carriers (285-442) for continuous marking strips

Změny vyhrazeny.

WAGO Elektro spol. sr. o.
Rozvodova 1116/36
143 00 Praha 12 - Modřany
Tel.: +420 261 090 143
Email: info.cz@wago.com, wago-cz@wago.com

Máte otázky ohledně našich produktů?
Kdykoli nám zavolejte na číslo +420 261 090 143.