

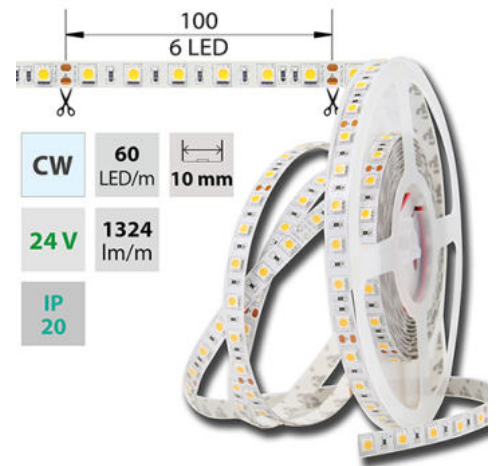
LED pásek studeně bílý, 60LED 14,4W/24V 1515lm/m IP20, 5m

Kód produktu: **ML-126.599.60.0**Typ produktu: **5050W-M60L10W20F24****McLED Asist**

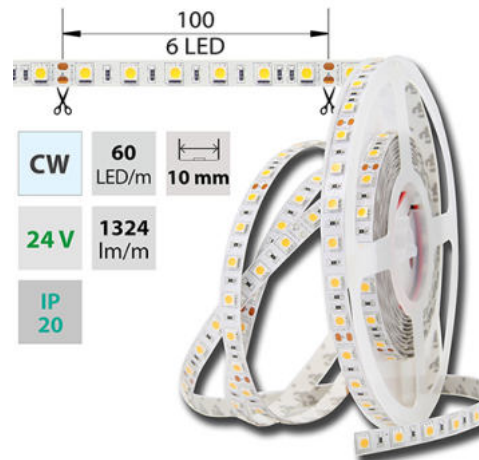
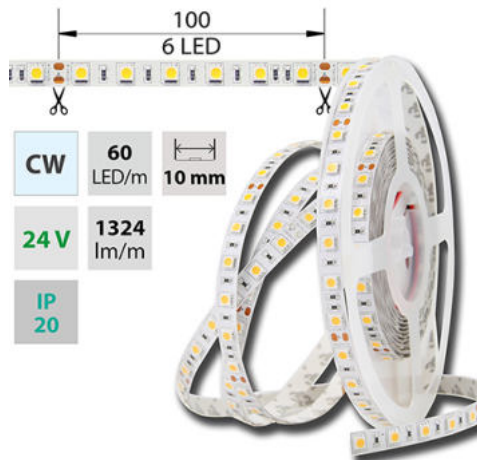
+420 220 184 886, +420 220 184 827, +420 220 184 894, +420 220 184 881

support@mcled.cz


Popis: LED pásek SMD5050, studená bílá (6000K), 14,4W, 60LED, 1515lm/m, segment 100mm, 6LED/segment, IP20, DC 24V, životnost 54000h, šíře 10mm, bílý PCB pásek, max. délka pásku při jednostranném zapojení: 7m, opatřen samolepicí páskou 3M.

**Parametry:**Provedení: **Páska**Způsob montáže: **Povrchová montáž**Typ světelného zdroje: **LED nevyměnitelný**Počet LED na metr [-]: **60**Výkon na metr [W]: **14,4**Světelný tok na metr [lm]: **1515**Druh napětí: **DC**Napětí světeln. zdroje [V]: **24 - 24**Počet pólů: **2**Průřez vodiče [mm²]: **0,82**Způsob připojení: **Kabel**Směr vyzařování: **kolmo**Typ čipu: **SMD 5050**Barva základny: **bílá**Barevná uniformita (MacAdamova elipsa): **SDCM3**Napětí světelného zdroje: **24**Úhel vyzařování [°]: **120**Provozní jednotka: **LED driver napěťový**Jmenovitá životnost L70/B10 při 25 °C [h]: **54000**Stupeň krytí (IP): **IP20**Max. celkový příkon [W]: **14,4**Převládající barva světla: **Bílá**Barevná teplota [K]: **5800 - 6100**Index podání barev CRI: **80-89 (třída 1B)**Max. délka pásku při jednostranném napájení [m]: **7**Max. délka pásku při oboustranném napájení [m]: **14**Pásek s délkou na míru: **Ano**Umístění: **suché prostředí**Nutno umístit na hliníkový profil: **Ano**Barva světla: **studeně bílý CW**Svítivost: **vysoká - osvětlovací**Dělitelnost pásku po [mm]: **100 mm**Šířka [mm]: **10**Výška / hloubka [mm]: **2,1**Délka segmentů [mm]: **100**S koncovým dílem: **Ne**Se sadou k připojení: **Ne**S ochranným krytem: **Ne**Samolepicí: **Ano**Způsob kabeláže: **Zakončeno**Počet připojovacích vodičů: **2**Počet LED na segment: **6**Záruka McLED [M]: **60**EAN: **8595607112772**

Třída energetické účinnosti dle nařízení EK

2019/2015: **F**

CW 5800 - 6100 K	SMD 5050	60 LED/m	14,4 W/m	1324 lm/m	 10 mm
IP 20	24 V	6 LED 	35 000 h	120° 	



CW 5800 - 6100 K	SMD 5050	60 LED/m	14,4 W/m	1324 lm/m	 10 mm
IP 20	24 V	6 LED 	35 000 h	120° 	

