



KHU 60

Konsolhalter, schwer, 60x40 mm

Der Konsolhalter KHU 60 lässt sich aufgrund seiner durchgehenden, dreiseitigen Lochung unkompliziert als Konstruktionsprofil verwenden. Er besteht aus einem U-Profil 60 x 40 mm (Materialstärke 4 mm). Durch den Einsatz des Stützstücks lassen sich höhere Traglasten realisieren. Verschiedene Materialien und Oberflächen sorgen dafür, dass die Korrosionsanforderungen unterschiedlichster Anwendungsgebiete erfüllt werden.

galvanisch verzinkt gemäß DIN EN ISO 19598 / DIN EN ISO 2081

Artikel	Breite	Höhe	Profilbreite	Profilhöhe	Länge	Gewicht
KHU 60-06GV	60 mm	40 mm	60 mm	40 mm	600 mm	2,03 kg
KHU 60-07GV	60 mm	40 mm	60 mm	40 mm	700 mm	2,3 kg
KHU 60-08GV	60 mm	40 mm	60 mm	40 mm	800 mm	2,63 kg
KHU 60-15GV	60 mm	40 mm	60 mm	40 mm	1500 mm	4,92 kg
KHU 60-20GV	60 mm	40 mm	60 mm	40 mm	2000 mm	6,56 kg
KHU 60-30GV	60 mm	40 mm	60 mm	40 mm	3000 mm	9,84 kg

Tauchfeuerverzinkt, nach DIN EN ISO 1461

Artikel	Breite	Höhe	Profilbreite	Profilhöhe	Länge	Gewicht
KHU 60-02F	60 mm	40 mm	60 mm	40 mm	200 mm	0,7 kg
KHU 60-03F	60 mm	40 mm	60 mm	40 mm	300 mm	1,05 kg
KHU 60-04F	60 mm	40 mm	60 mm	40 mm	400 mm	1,4 kg
KHU 60-05F	60 mm	40 mm	60 mm	40 mm	500 mm	1,75 kg
KHU 60-06F	60 mm	40 mm	60 mm	40 mm	600 mm	2,11 kg
KHU 60-07F	60 mm	40 mm	60 mm	40 mm	700 mm	2,46 kg
KHU 60-08F	60 mm	40 mm	60 mm	40 mm	800 mm	2,81 kg
KHU 60-09F	60 mm	40 mm	60 mm	40 mm	900 mm	3,16 kg
KHU 60-10F	60 mm	40 mm	60 mm	40 mm	1000 mm	3,51 kg
KHU 60-11F	60 mm	40 mm	60 mm	40 mm	1100 mm	3,86 kg



PRODUKTINFORMATION

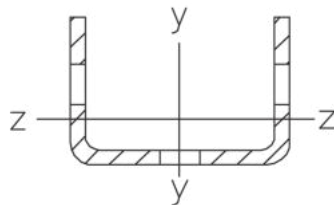
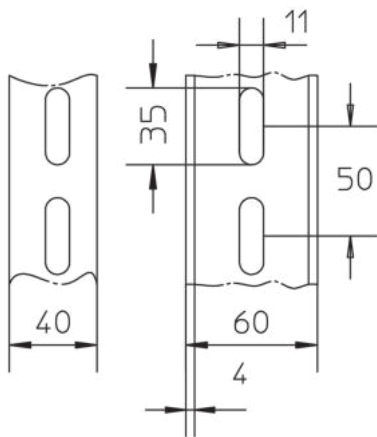
Artikel	Breite	Höhe	Profilbreite	Profilhöhe	Länge	Gewicht
KHU 60-12F	60 mm	40 mm	60 mm	40 mm	1200 mm	4,21 kg
KHU 60-13F	60 mm	40 mm	60 mm	40 mm	1300 mm	4,56 kg
KHU 60-14F	60 mm	40 mm	60 mm	40 mm	1400 mm	4,91 kg
KHU 60-15F	60 mm	40 mm	60 mm	40 mm	1500 mm	5,26 kg
KHU 60-20F	60 mm	40 mm	60 mm	40 mm	2000 mm	7,02 kg
KHU 60-30F	60 mm	40 mm	60 mm	40 mm	3000 mm	10,53 kg
KHU 60-60F	60 mm	40 mm	60 mm	40 mm	6000 mm	21,1 kg

Edelstahl, Werkstoff Nr. 1.4301 (V2A)

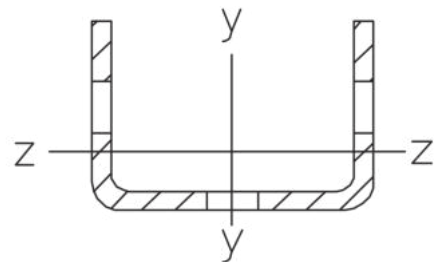
Artikel	Breite	Höhe	Profilbreite	Profilhöhe	Länge	Gewicht
KHU 60-30E	60 mm	40 mm	60 mm	40 mm	3000 mm	9,9 kg
KHU 60-60E	60 mm	40 mm	60 mm	40 mm	6000 mm	19,93 kg

Gewicht: Gewicht je Lagermengeneinheit

DETAIL- UND ANWENDUNGSBILDER



$$\begin{aligned}
 A_q &= 3.75 \text{ cm}^2 \\
 W_y &= 7.03 \text{ cm}^3 \\
 W_z &= 2.47 \text{ cm}^3 \\
 I_y &= 21.10 \text{ cm}^4 \\
 I_z &= 6.73 \text{ cm}^4
 \end{aligned}$$



Seite 2



PRODUKTINFORMATION

