

KDU 60

Konsolhalter, schwer, 60x40 mm Fluchtweginstallation

Tauchfeuerverzinkt, nach DIN EN ISO 1461

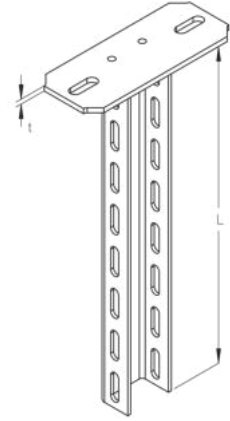
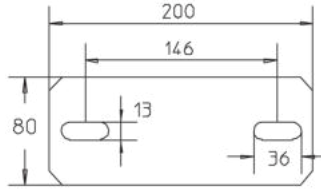
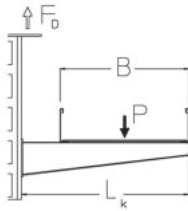
Artikel	Profilbreite	Profilhöhe	Länge	t	Gewicht
KDU 60-02F	60 mm	40 mm	200 mm	6 mm	1,41 kg
KDU 60-03F	60 mm	40 mm	300 mm	6 mm	1,77 kg
KDU 60-04F	60 mm	40 mm	400 mm	6 mm	2,07 kg
KDU 60-05F	60 mm	40 mm	500 mm	6 mm	2,37 kg
KDU 60-06F	60 mm	40 mm	600 mm	6 mm	2,72 kg
KDU 60-07F	60 mm	40 mm	700 mm	6 mm	3,08 kg
KDU 60-08F	60 mm	40 mm	800 mm	6 mm	3,5 kg
KDU 60-09F	60 mm	40 mm	900 mm	6 mm	3,82 kg
KDU 60-10F	60 mm	40 mm	1000 mm	6 mm	4,09 kg
KDU 60-11F	60 mm	40 mm	1100 mm	8 mm	4,9 kg
KDU 60-12F	60 mm	40 mm	1200 mm	8 mm	5,2 kg
KDU 60-13F	60 mm	40 mm	1300 mm	8 mm	5,5 kg
KDU 60-14F	60 mm	40 mm	1400 mm	8 mm	5,9 kg
KDU 60-15F	60 mm	40 mm	1500 mm	8 mm	6,3 kg
KDU 60-16F	60 mm	40 mm	1600 mm	8 mm	6,6 kg
KDU 60-17F	60 mm	40 mm	1700 mm	8 mm	7 kg
KDU 60-18F	60 mm	40 mm	1800 mm	8 mm	7,3 kg
KDU 60-19F	60 mm	40 mm	1900 mm	8 mm	7,7 kg
KDU 60-20F	60 mm	40 mm	2000 mm	8 mm	7,8 kg



t: Materialstärke

Gewicht: Gewicht je Lagereinheit

DETAIL- UND ANWENDUNGSBILDER



B	L _k	F _b /P
mm	mm	
100	120	1,2
200	220	1,5
300	320	1,9
400	420	2,2

